

# GRANADA



**61**  
CONGRESO  
**secosT**

**2, 3 Y 4  
DE OCTUBRE  
DE 2024**

SOCIEDAD  
ESPAÑOLA  
DE CIRUGÍA  
ORTOPÉDICA  
Y TRAUMATOLOGÍA



**secosT**

SOCIEDAD ESPAÑOLA DE CIRUGÍA  
ORTOPÉDICA Y TRAUMATOLOGÍA

# 61 CONGRESO secot

SOCIEDAD ESPAÑOLA DE CIRUGÍA ORTOPÉDICA Y TRAUMATOLOGÍA

2024



# GRANADA

# ÍNDICE

Presentación .....	5-6
Junta Directiva y Comités .....	7-8
Sociedades afines e información general .....	9
Plano para no perderse Granada .....	10-11
ESQUEMA CIENTÍFICO	
Miércoles .....	12
Jueves .....	13
Viernes .....	14
PROGRAMA CIENTÍFICO DETALLADO	
Miércoles .....	15
Jueves .....	31
Viernes .....	39
Agradecimiento .....	44
Plano y listado de expositores .....	46-47
Congreso Madrid 62 .....	48-49
Sede: Mapas .....	50-51





# PRESENTACIÓN



**Manuel  
Zabala Gamarra**

En representación  
del Comité Organizador

¡Bienvenidos!

En primer lugar queremos agradecer tu amabilidad al decidir leer estas líneas de presentación del que será el sexagésimo primer Congreso de la Sociedad Española de Cirugía Ortopédica y Traumatología (SECOT).

Los traumatólogos, en puridad especialistas en Cirugía Ortopédica y Traumatología, de Granada y provincia propusimos nuestra ciudad como sede del Congreso en este 2024, como ya hicimos para el recordado de 1992. La Asamblea de nuestra Sociedad en Valencia nos hizo el honor de aceptarla y aquí estamos, expectantes e ilusionados.

Para nosotros, recibiros en este 61 Congreso en la primera semana de octubre supone un doble reto. Que el programa científico sea del más alto nivel y que vuestra estancia en Granada sea una experiencia agradable que podáis recordar con satisfacción. Ese doble reto, ciencia y ciudad sede, lo afrontamos con confianza.

Por lo que respecta al programa científico, la tradición consolidada de los congresos SECOT, la magnífica labor de la Junta Directiva presidida por el Dr. Martín Oliva y la aportación de todos y cada uno de los asistentes, sean conferenciantes, ponentes, comunicantes o participantes en los coloquios, desde los expertos nacionales y extranjeros hasta los R1, aseguran el éxito de esta nueva 61 edición. Por nuestra parte, pondremos todo el empeño en que todo discurra con los menos fallos posibles en la organización, para los que desde ahora pedimos vuestra comprensión.

Y qué decir de Granada. Una ciudad monumental con la mezcla de la cultura Ibera, Andalusí, renacentista, barroca y moderna, alabada por tantos intelectuales y artistas a lo largo de los siglos, inspiración de escritores, músicos, pintores, etc. que nacieron en ella o en la que decidieron asentarse, que ofrece la ocasión de vivir unos días satisficentes de los gustos de cada una de las personas que nos visitan, incitándoles a volver. Sí, la Alhambra también está. Y Sierra Nevada y el mar y el altiplano y los restos de los primeros homínidos de la península en Orce y alrededores. Como decimos por aquí, desde el pico más alto de la península hasta el nivel del mar, lo que se desee.

El Palacio de Congresos en el centro de la ciudad facilita los desplazamientos y el disfrute del casco histórico, y el típico "tapeo", al final de las sesiones científicas.

En fin, ¡qué queréis que os diga! Como cada quién, nos sentimos orgullosos de nuestra tierra y ponemos empeño en tratar de que quien nos visita se sienta como en su casa.

Disculpad el tono coloquial, y quizá algo larga, de esta carta de bienvenida escrita con la intención de que el 61 Congreso SECOT en Granada sea, además del máximo interés científico, una ocasión para estrechar lazos de amistad en un ambiente cercano.

## CARTA DEL PRESIDENTE



**Xavier Martín Oliva**

Presidente de SECOT 2022-1024

Apreciados, amigos y compañeros que rápido pasa el tiempo. Hace un año estábamos en Salamanca intentando promocionar el 60 Congreso SECOT que celebramos el año pasado, en Salamanca. Y aquí estoy este año en el promocionando el 61 Congreso SECOT que celebraremos durante el mes de octubre, concretamente la primera semana, en la bella e impresionante ciudad de Granada. Durante todo este año, la junta directiva que tengo el honor de coordinar y dirigir, ha estado trabajando de una manera muy intensa pensando sobre como elaborar el mejor programa científico para este 61 congreso. Dentro de la junta directiva, una mención especial al doctor Manuel Monteagudo, que es nuestro responsable del Comité de Docencia y que ha estado durante meses contactando con diversos profesores nacionales y extranjeros además de coordinar el programa que ya está prácticamente cerrado y que podréis disfrutar en el mes de octubre en nuestro congreso. Os aseguro que es un programa científicamente muy interesante. Lo hemos hecho también en coordinación con todas las sociedades monográficas de España para lograr un programa científico de mucho nivel. Habrán foros de discusión, cross fire , sesiones de biotécnica, sesiones de casos clinicos, y por supuesto, comunicaciones libres.

Es obvio que en esta ciudad de Granada es un lujo poder celebrar el Congreso y será un complemento a la parte científica del mismo, pasear por Granada, disfrutar de la Alhambra, de sus calles. Será un lujo para todos los traumatólogos españoles que estoy seguro que vendrán y participarán en nuestro Congreso.

Sin más, simplemente deciros que os esperamos a todos vosotros en esta ciudad de Granada en la primera semana del próximo mes de octubre para hacer, realizar y llevar a cabo el 61 Congreso de nuestra sociedad.

Gracias y os esperamos a todos.

A handwritten signature in blue ink, consisting of a large, stylized 'X' and 'O' followed by a long horizontal stroke.



## JUNTA DIRECTIVA



★ **XAVIER MARTÍN OLIVA**  
PRESIDENTE

★ **JESÚS VILÁ Y RICO**  
VICEPRESIDENTE

★ **LUIS RAFAEL RAMOS PASCUA**  
PRESIDENTE SALIENTE

★ **FRANCISCO BAIXAULI GARCÍA**  
SECRETARIO GENERAL

★ **JOSÉ ANTONIO HERNÁNDEZ HERMOSO**  
TESORERO

★ **YAIZA LÓPIZ MORALES**  
VOCAL REVISTA Y PUBLICACIONES

★ **MANUEL MONTEAGUDO DE LA ROSA**  
VOCAL DOCENCIA Y FORMACIÓN CONTINUADA

★ **LUCIA GONZÁLEZ GARCÍA**  
VOCAL NUEVAS TECNOLOGÍAS

★ **JOAN MINGELL MOÑART**  
VOCAL AGENCIA INVESTIGACIÓN

★ **JOSÉ M<sup>e</sup> ALTISENCH BOSCH**  
VOCAL SOCIEDADES MONOGRÁFICAS Y REGIONALES

★ **JOSÉ MANUEL MÉNDEZ LÓPEZ**  
VOCAL ASUNTOS PROFESIONALES

★ **JOSÉ CONTRERAS RUBIO**  
VOCAL DISCUSIÓN CIENTÍFICA SEMANAL

★ **ANTONIO MURCIA ASENSIO**  
VOCAL RECERTIFICACIÓN

★ **JAN MARTÍNEZ LOZANO**  
VOCAL MIEMBROS ASOCIADOS

★ **LUIS ALFONSO GARCÍA- LOMAS PICO**  
VOCAL ADJUNTO COOPERACIÓN INTERNACIONAL

★ **BLANCA VÁZQUEZ GARCÍA**  
VOCAL DESARROLLO SOCIAL

# COMITÉS

## COMITÉ ORGANIZADOR

PRESIDENTE

**Manuel Zabala Gamarra**

VICEPRESIDENTES

**Jesús López Morcillo**

**Nicolás Prados Olleta**

SECRETARIA

**Amparo Godoy Montijano**

TESORERO

**José Antonio Hernández Hermoso**

VOCALES

**Felipe De la Peña Liñán**

**M<sup>a</sup> Belén Durán Carranza**

**Cristina Carvajal Pedrosa**

**Luis Fernández Rodríguez**

**Marisa Galadí Fernández**

**Juan Manuel López Gollonet**

**José Luis Martínez Montes**

**Ángel Ortiz Gallego**

**Rosa Rodríguez Espejo**

## COMITÉ CIENTÍFICO

PRESIDENTE

**Manuel Monteagudo de la Rosa**

CO-PRESIDENTE

**Pedro Hernández Cortés**



## SOCIEDADES AFINES




EFORT: European Federation of National Associations of Orthopaedics and Traumatology



SEFEX: Sociedad Española de Fijación Externa



EHS: European Hip Society



AEM: Asociación Española de Microcirugía



SECMA: Sociedad Española de Cirugía de la Mano



AEA: Asociación Española de Artroscopia



SETLA: Sociedad Española de Traumatología Laboral



**Sociedad invitada:**  
SATO  
Sociedad Andaluza de Traumatología y Ortopedia



OTC SPAIN: Osteosynthesis & Trauma Care Association



SICOT: Int. Society of Orthopaedic Surgery and Traumatology



AOTRAUMA SPAIN



SPOT: Sociedade Portuguesa de Ortopedia e Traumatologia



SECHC: Sociedad Española de Cirugía de Hombro y Codo



SEMCPT: Soc. Esp. de Traumatología y Cirugía del Pie y Tobillo



GEER  
Sociedad Española de Columna Vertebral



INVESCOT: Sociedad Española de Investigación en COT



SECCA-Sociedad Española de Cirugía de Cadera



SEOP: Soc. Esp. de Ortopedia Pediátrica



SETRADE: Soc. Esp. de Traumatología del Deporte

## INFORMACIÓN GENERAL

PRESIDENTE DEL 61 CONGRESO SECOT:  
**Manuel Zabala Gamarra**

### SECOT

C/ Fernández de los Ríos,  
108 - 2o Izq.  
28015 Madrid  
Tel: +34 91 544 10 62  
Fax: +34 91 455 04 75  
congresos@secot.es  
secot@secot.es

### CONTACTO

- General:  
congresos@secot.es  
secot@secot.es

### Exposición y Patrocinio

fundacionsecot@secot.es  
- Inscripción:  
inscripciones@secot.es  
- Reserva de alojamiento y traslados:  
secot@presstour.es

### SEDE

PALACIO DE CONGRESOS DE GRANADA  
Dirección: P.º del Violón,  
Zaidín, 18006 Granada  
Teléfono: 958 24 67 00  
<https://congreso.secot.es/>



CONGRESO **secot** **PLANO PARA NO PERDERSE GRANADA**

La hechizante ciudad de Granada podría describirse como la octava maravilla del mundo. Patrimonio de la Humanidad por la UNESCO, fue testigo del último reinado de Al-Andalus



**LAS PARTES DE LA ALHAMBRA**

- salón de Embajadores
- sala del Mexuar
- patio de Machuca
- entrada
- patio de los Arrayanes
- patio de los Leones
- baños reales
- jardin de Lindaraja
- palacio del Partal
- sala de los Reyes
- sala de las Dos Hermanas
- sala de los Abencerrajes

Barrio de Sacromonte

BARRIO DE HAZA GRANDE

Almería Murcia

CARRETERA DE MURCIA

DE MURCIA

CARRETERA DE MURCIA

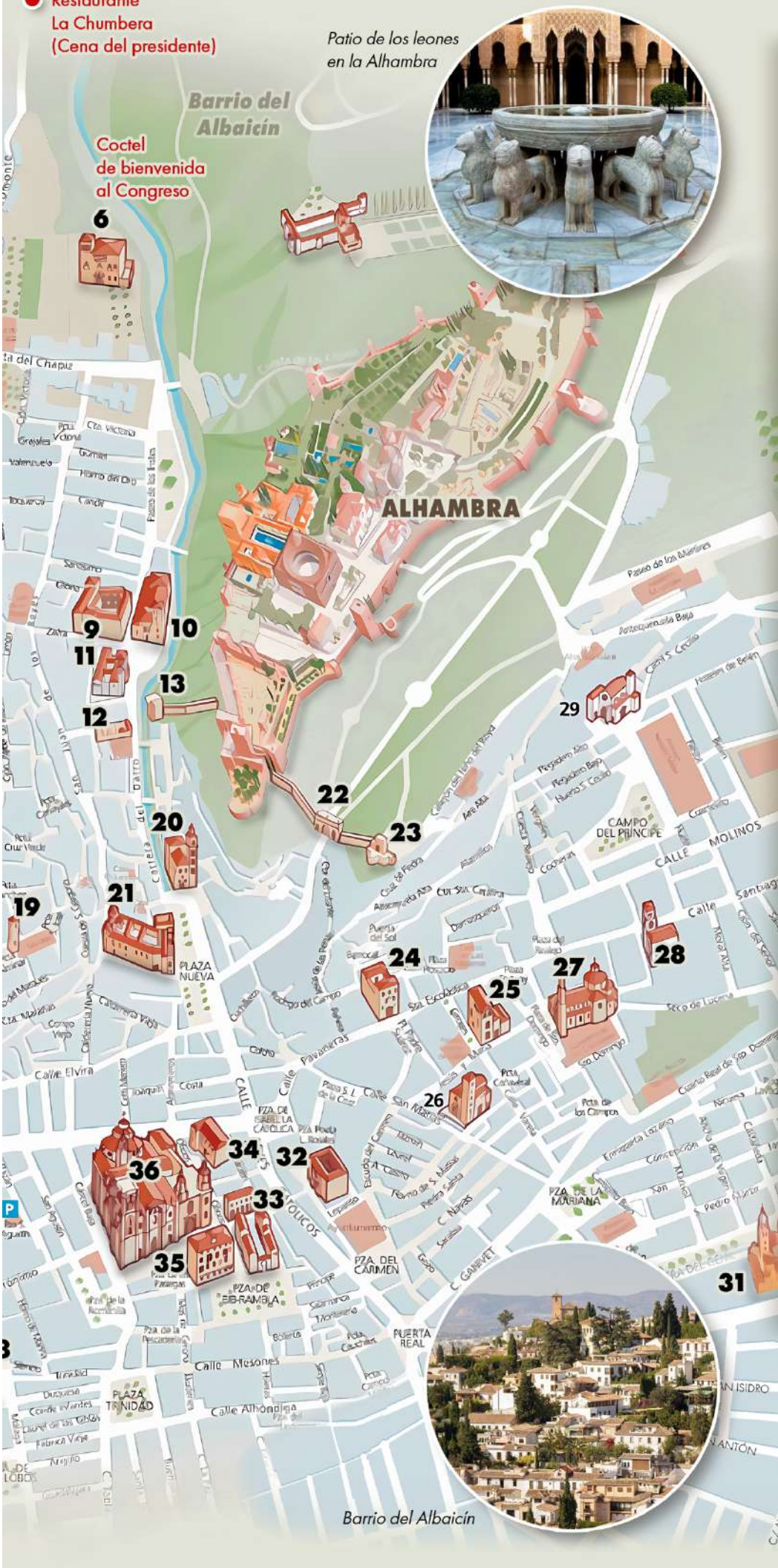
CARRETERA DE MURCIA

GRAN VIA DE COLÓN



● **Restaurante**  
**La Chumbera**  
(Cena del presidente)

*Patio de los leones  
en la Alhambra*



1. Monasterio de la Cartuja (s. XVI-XVIII)
2. Hospital Real (s. XVI-XVII)
3. Muralla Nazarí (s. XIV-XV)
4. Ermita de S. Miguel Alto
5. Abadía del Sacromonte (s. XVII)
6. Palacio de los Córdoba
7. Iglesia del Salvador (antigua Mezquita)
8. Iglesia de S. Nicolás (s. XVI)
9. Casa de Castril. Museo Arqueológico
10. Iglesia de S. Pedro (s. XVI)
11. Convento de Sta. Catalina (siglo XVI)
12. Baño árabe del Bañuelo (s. XI)
13. Puente de Cádiz (siglo XIII)
14. Muralla Zirí (s. XI)
15. Puerta de Monaita (s. XI)
16. Palacio de Dar-al-Horra (s. XV)
17. Convento de Sta. Isabel la Real (s. XVI)
18. Iglesia de S. Miguel Bajo (s. XVI)
19. Minarete de S. José (s. X)
20. Iglesia de Sta. Ana (s. XVI)
21. Real Cancillería (s. XVI)
22. Puerta de las Granadas (s. XM)
23. Torres Bermejas (s. XII-XV)
24. Casa de los Tiros (s. XVI)
25. Casa árabe de los Girones (siglo XIII)
26. Iglesia de S. Matías (s. XVI)
27. Iglesia de Sto. Domingo (s. XVIII)
28. Iglesia Comendadoras de Santiago
29. Iglesia de S. Cecilio (s. XVI)
30. Carmen de los Mártires (s. XIX)
31. Basílica de las Angustias (s. XVIII)
32. Corral del Carbón (alhóndiga s. XIV)
33. Alcaicería (s. XIV-XIX)
34. Madrasa (escuela coránica) (s. XIV-XVI)
35. Palacio de la Curia
36. Catedral, Capilla Real, Iglesia del Sagrario (s. XVI-XVIII)
37. Iglesia de S. Justo y Pastor (s. XVIII)
38. Universidad Vieja (s. XVIII), Jardín Botánico
39. Monasterio de S. Jerónimo (s. XVI)
40. Iglesia y Hospital S. Juan de Dios (s. XVI-XVIII)
41. Puerta de Elvira (s. XI)

**PALACIO DE CONGRESOS**



PSO DE VOJIN



- Comunicaciones libres
- Desayunos con colegas
- Mesa invitada
- Institucional
- Mesa SECOT
- Lo último en...
- Especialidades
- Fuego Cruzado
- Truco o trato
- Desarrollo profesional
- Social / Popular
- E Poster (pantalla)
- Docencia y educación Técnica y Truco
- Casos clínicos
- Patrocinado

	MANUEL DE FALLA	ANDALUCÍA 1	MACHUCA	ALBENZ	MACHADO	PICASSO	AULA 2	SEMINARIOS
8:00								
8:30								
9:00	9:00 - 10:00 OTC: Pseudotumorismo. Diagnóstico y tratamiento actual	9:00 - 10:00 Comunicaciones libres: antepié I	8:00 - 9:00 Curso Básico de artroscopia rodilla y hombro en Hospitales Generales	8:00 - 9:00 Encuesta: Uso de antibioterapia profiláctica en pacientes que manifiestan alergia a penicilina y son intervenidos de artroplastia de rodilla	8:00 - 9:00 Guía de Tromboprofilaxis (App)	8:00 - 9:00 Burnout y profesión	8:00 - 9:00 Desayuno con expertos en rodilla y hombro	8:45 - 11:30 Taller 1. Ecografía del nervio periférico miembro superior
9:30								
10:00	10:00 - 11:00 OTC: Técnicas menos invasivas. ¿Dónde, cuándo, cómo?	10:00 - 11:00 Comunicaciones libres: antepié II	9:00 - 10:00 Comunicaciones libres: prótesis de rodilla	9:00 - 10:00 Comunicaciones libres: sobre trauma de cadera	9:00 - 10:00 Comunicaciones libres: prótesis de hombro	9:00 - 10:00 Comunicaciones libres: carpó y muñeca	9:00 - 10:00 Comunicaciones libres: columna adultos	
10:30								
11:00								
11:30	11:30 - 12:00 INAUGURACIÓN 61º CONGRESO SECOT							
12:00	12:00 - 14:00 "COT, Quo Vadis?"		12:00 - 14:00 Infección Osteoarticular (Linea de Investigación en infección); Infecciones fúngicas. Cuando parece que nada podía ir a peor...	12:00 - 14:00 Lo último en microcirugía (AEM) Reconstrucción ósea en miembro inferior	12:00 - 14:00 Copa SECOT	12:00 - 13:00 Foro SECOT: Neuroortopedia	12:00 - 14:00 Investigación en COT: Premios de la Fundación SECOT	
12:30								
13:00								
13:30								
14:00								
14:30								
15:00	15:00 - 16:00 OTC: Luxación traumática de cadera y lesiones asociadas. Estado actual	15:00 - 16:00 Comunicaciones libres: metopié, retropié, tobillo	15:00 - 16:00 Comunicaciones libres: trauma rodilla I	15:00 - 16:00 Comunicaciones libres: ortopedia cadera II	15:00 - 16:00 Comunicaciones libres: varios hombro y codo	15:00 - 16:00 Comunicaciones libres: mano	15:00 - 16:00 Comunicaciones libres: generalidades y ciencias básicas	
15:30								
16:00								
16:30	16:30 - 18:30 Tratamiento quirúrgico de las complicaciones postraumáticas de pie y tobillo	16:30 - 17:30 Comunicaciones libres: pie y tobillo varios	16:30 - 17:30 Comunicaciones libres: trauma rodilla II	16:30 - 17:30 Comunicaciones libres: ortopedia cadera III	16:30 - 17:30 Comunicaciones libres: fracturas hombro y codo	16:30 - 17:30 Comunicaciones libres: infecciones con implante	16:30 - 17:30 Comunicaciones libres: tumores I	
17:00								
17:30								
18:00								
18:30								
19:00 - 19:30								
								15:30 - 18:20 Taller 3. Ecografía de raquis lumbar

- Comunicaciones libres
- Desayunos con colegas
- Mesa invitada
- Institucional
- Mesa SECOT
- Lo último en...
- Especialidades
- Desarrollo profesional
- Fuego Cruzado
- Curso de instrucción
- Truco o trato
- E Poster (pantalla)
- Patrocinado
- Docencia y educación Técnica y Truco
- Social / Popular
- Patrocinado

	MANUEL DE FALLA	ANDALUCÍA 1	MACHUCA	ALBENIZ	MACHADO	PICASSO	AULA 2	SEMINARIOS
8:00	8:00 - 9:30 AO Day- AO Trauma: Soluciones para el manejo de defectos óseos	8:00 - 9:30 SEMCP: Curso de instrucción pie y tobillo: Hallux valgus	8:00 - 9:30 Curso de Instrucción rodilla. Controversias en Artroplastia de Rodilla	8:00 - 9:30 SECCA: Artroplastia en fracturas de cadera	8:00 - 9:30 SECHC: Atrofia glenohumeral	8:00 - 9:30 SEGMA: Curso de Instrucción Muñeca y Mano: Dolor cubital de muñeca	8:00 - 9:30 Cuando el cirujano plástico es mi mejor rival. Papel de la cirugía ortopédica	
8:30								
9:00								
9:30	9:30 - 10:00 AO Day- AO Trauma: Estrategias actuales para la planificación	9:30 - 10:00 SEMCP: Truco o trato: Fascitis plantar	9:30 - 10:00 Truco o Trato sobre rodilla	9:30 - 10:00 SECCA: Fractura acetabular intraoperatoria: ¿Ahora que hago yo?	9:30 - 10:00 SECHC: Truco o trato: Neurolisis vs transposición del n. cubital en la	9:30 - 10:00 SEGMA: Truco o trato: Síntesis de fracturas de falanges y metacarianos	9:30 - 10:00 Megaproteisis en casos no oncológicos. ¿Último cartucho?	
10:00	10:00 - 11:00 AO Day- AO Trauma: Chain reaction: Análisis de errores en casos reales	10:00 - 11:00 SEMCP: Fuego cruzado: Atrofia de tobillo: preservación vs artrodesis vs prótesis	10:00 - 11:00 Fuego cruzado rodilla. Prótesis Unicompartimental	10:00 - 11:00 SECCA: Doble movilidad, ¿lo usamos poco o demasiado?	10:00 - 11:00 SECHC: Fuego cruzado: Roturas reparables del manguito rotador: Aumentación biológica si o no	10:00 - 11:00 SEGMA: Fuego cruzado: Gangliones de muñeca. ¿Qué hacemos con ellos, cirugía abierta o artroscópica?	10:00 - 11:00 Fuego cruzado Tumores: Sarcoma de Ewing: ¿qué hacer tras el tratamiento neoadyuvante si este desaparece. ¿tenemos que operarlo?	10:00 - 11:00 EBOT e INTERIM EXAM
11:00								
11:30	11:30 - 12:30 AO Day- AO Trauma: Artroplastia, osteosíntesis o tratamiento conservador en las fracturas de humero proximal en mayores de 65	11:30 - 12:30 SEMCP: Casos clínicos de pie y tobillo	11:30 - 12:30 Casos clínicos de rodilla	11:30 - 12:30 SECCA: Fracturas de cadera	11:30 - 12:30 SECHC: El debate de la SECHC. Casos clínicos: Fracturas alrededor del codo y del hombro	11:30 - 12:30 SEGMA: Casos clínicos de muñeca y mano	11:30 - 12:30 Casos clínicos en tumores	
12:00								
12:30	12:30 - 13:30 Foro SECOT: Fracturas abiertas en España.	12:30 - 13:30 Foro SECOT: Diagnóstico tardío en lesiones de pie y tobillo: Más vale tarde que nunca	12:30 - 14:00 SICOT: Complicaciones periprotectorias en artroplastias MMII ¿madre mía y ahora que hago?	12:30 - 14:00 Cooperación SECOT	12:30 - 13:30 Situaciones difíciles en la inestabilidad de Hombro.	12:30 - 13:30 Foro SECOT: ¿Realmente aporta el control artroscópico en fracturas de radio distal?	12:30 - 13:30 GEIS: Sarcomas de pared torácica: Importancia de la transversalidad quirúrgica	
13:00	13:30 - 18:30 Asamblea General SECOT	13:30 - 14:00 Experiencias Lusas en pie y tobillo				13:30 - 14:00 Mejores Video-Técnicas	13:30 - 14:00 Mejores IFGs	
14:00								
14:30								
15:00		15:00 - 16:00 Mejores comunicaciones 61 Congreso SECOT	15:00 - 16:00 SPOT: Preservación meniscal. Los conceptos más allá de la idea.	15:00 - 16:00 Experiencias hispanoamericanas en rodilla	15:00 - 16:00 Mejores carteles científicos 61 congreso SECOT	15:00 - 16:00 Experiencias hispanoamericanas Miscelánea	15:00 - 16:00 Experiencias hispanoamericanas en ortopedia infantil	
15:30								
16:00								
16:30								
17:00								
17:30								
18:00								
18:30								
19:00 - 19:30								



- Comunicaciones libres
- Desayunos con colegas
- Mesa invitada
- Especialidades
- Fuego Cruzado
- Curso de instrucción
- Lo último en...
- Desarrollo profesional
- Casos clínicos
- Truco o trato
- Social / Popular
- E Posteres (pantalla)
- Patrocinado

	MANUEL DE FALLA	ANDALUCÍA 1	MACHUCA	ALBENIZ	MACHADO	PICASSO	AULA 2	SEMINARIOS
8:00								
8:30								
9:00	9:00 - 11:00 Fracturas de tobillo	9:00 - 10:30 GEER. Curso de Instrucción: Metástasis Óseas Vertebrales	9:00 - 10:30 SETRADE: Tendinopatía de Aquiles.	9:00 - 10:30 SEOP: Fracturas de codo adolescente	9:00 - 11:00 Curso Instrucción AEA. Artroscopia de Cadera	9:00 - 10:30 SETLA. Curso Instrucción: Fracturas de cabeza de radio	9:00 - 10:30 SEFEX-CR: Corrección de deformidades aguda vs progresiva	9:30 - 10:30 Habilidades: Mejora tus presentaciones
9:30								
10:00								
10:30		10:30 - 11:00 Conferencia magistral: Deformidad espinal y patología de la cadera. Una	10:30 - 11:00 SETRADE: Lesiones que causan resalte ("snapping") Dinámico	10:30 - 11:00 SEOP: Tratamiento de las dismetrías		10:30 - 11:00 SETLA. Truco o trato: Fracturas toracolumbares: Indicaciones	10:30 - 11:00 SEFEX-CR: Opciones de reconstrucción en grandes defectos	
11:00								
11:30	11:30 - 13:30 SATO: Control de daños vs fijación definitiva temprana. ¿Qué hay de nuevo?	11:30 - 12:30 GEER. Fuego cruzado: Tratamiento de la Fractura Vertebral Osteoporótica	11:30 - 12:30 SETRADE: Lesiones del complejo posterolateral en la rodilla en varo ¿Reparar, reconstruir, osteotomizar?	11:30 - 12:30 SEOP: Tratamiento de quiste óseo aneurismático: esclerosis vs curetaje-injerto	11:30 - 12:30 Fracturas Peri-implante a nivel femoral	11:30 - 12:30 SETLA. Fuego cruzado: Tratamiento de las luxaciones acromioclaviculares tipo III	11:30 - 12:30 SEFEX-CR: Fijación externa en fracturas	11:30 - 12:00 Residentes hispanoamericanos
12:00								12:00 - 12:45 Unipromel
12:30		12:30 - 13:30 GEER. Casos clínicos: espondilodiscitis		12:30 - 13:30 SEOP. Casos clínicos	12:30 - 13:30 Foro SECOT: El futuro en Traumatología del Deporte	12:30 - 13:30 SETLA. Casos clínicos de laboral	12:30 - 13:30 SEFEX-CR: ¿Cómo salgo de esta? "Cuando algo no va como queremos"	12:45 - 13:30 El pie en el arte
13:00								
14:00								
14:30								
15:00								
15:30								
16:00								
16:30								
17:00								
17:30								
18:00								
18:30								
19:00 -								





# MIÉRCOLES 02/10/2024

■ Comunicaciones libres	■ Institucional	■ Especialidades	■ Fuego Cruzado	■ Desarrollo profesional	■ Docencia y educación Técnica y Truco
■ Desayunos con colegas	■ Mesa SECOT	■ Curso de instrucción	■ Casos clínicos	■ Social / Popular	
■ Mesa invitada	■ Lo último en...	■ Truco o trato	■ E Postereros (pantalla)	■ Patrocinado	

## 08-00-09:00 h CURSO BÁSICO DE ARTROSCOPIA RODILLA Y HOMBRO EN HOSPITALES GENERALES

Sala Machuca  
Moderador: Jose M<sup>o</sup> Alisench Bosch

**08:00 - 08:07 h.** Anatomía del menisco, ese desconocido.

Ivan Sáenz Navarro

**08:07 - 08:14 h.** Patología meniscal, indicación y reparación artroscópica.

Vicente José López Pérez

**08:14 - 08:21 h.** Reparación artroscópica LCA.

Lucas Martorell De Fortuny

**08:21 - 08:28 h.** Lesiones complejas de rodilla.

Antolín Reynoso

**08:28 - 08:35 h.** Anatomía del hombro para artroscopistas.

Ivan Sáenz Navarro

**08:35 - 08:42 h.** Reparación lesiones parciales manguito rotador.

Ricardo Cuellar Gutierrez

**08:42 - 08:49 h.** Principios básicos en la reparación de la inestabilidad glenohumeral.

César Carreño

**08:49 - 09:00 h.** Discusión.

## 08-00-09:00 h ENCUESTA: USO DE ANTIBIOTERAPIA PROFILÁCTICA EN PACIENTES QUE MANIFIESTAN ALERGIA A PENICILINA Y SON INTERVENIDOS DE ARTROPLASTIA DE RODILLA Y/O CADERA

Sala Albéniz  
Moderadora: Margarita Veloso Duran

**08:00 - 08:10 h.** Presentación del problema, evidencia y guías actuales

Margarita Veloso Duran

**08:10 - 08:20 h.** Farmacología: bases moleculares y reacción alérgica.

Martí Carles Bernaus Johnson.

**08:20 - 08:30 h.** Resultados encuesta SECOT.

Maria José Jiménez Jiménez

**08:30 - 08:40 h.** Resultados estudio en Hospital Universitario Mutua de Terrassa.

Maria José Jiménez Jiménez

**08:40 - 08:50 h.** Circuito nuevo y resultados implementación des de 2024.

Luis Oraa López

**08:50 - 09:00 h.** Conclusiones.

Margarita Veloso Duran

## 08-00-09:00 h GUÍA DE TROMBOPROFILAXIS (APP)

Sala Machado  
Moderadora: Ana Castel Oñate

**08:00 - 08:10 h.** Update en tromboprofilaxis de artroplastia de cadera y rodilla.

Ana Castel Oñate

**08:10 - 08:20 h.** Update en tromboprofilaxis de artroscopia de miembro Inferior.

Jesús Gómez Vallejo

**08:20 - 08:30 h.** Trombosecot: Presentación de la nueva app Secot para calcular el riesgo trombótico.

Ana Castel Oñate, Jesús Gómez Vallejo

**08:30 - 09:00 h.** Casos prácticos para calcular el riesgo trombótico con la app trombosecot.

Ana Castel Oñate, Jesús Gómez Vallejo

## 08-00-09:00 h BURNOUT Y PROFESIÓN

Sala Picasso  
Moderador: Manuel Monteagudo De La Rosa

## 08-00-09:00 h DESAYUNO CON EXPERTOS EN RODILLA Y HOMBRO

Sala Andalucía II

**08:00 - 08:10 h.** PRP y rodilla.

Antonio Andrade

**08:10 - 08:20 h.** ¿por qué falla la reparación LCA?.

Yuri Mauricio Ochoa Lind

**08:20 - 08:30 h.** Luxación acromioclavicular por vía artroscópica.

Alfonso Barnechea

**08:30 - 08:40 h.** Infiltración ecoguiada del ligamento coracohumeral en capsulitis adhesiva.

Víctor Naula

**08:40 - 08:50 h.** Alineamiento en prótesis de rodilla ¿Existe el mejor método?.

Orestes Rolando Suárez Peña

**08:50 - 09:00 h.** Discusión.

## 08-00-09:00 h TALLER 1. ECOGRAFÍA DEL NERVIOPERIFÉRICO MIEMBRO SUPERIOR

Seminarios

**08:00 - 08:00 h.** Las inscripciones se realizarán in situ el día 2 de octubre, desde las 8 am, en la misma sala del taller y por riguroso orden de inscripción.

**08:45 - 09:00 h.** Utilidad de la ecografía en la patología de nervio periférico.

**09:00 - 09:30 h.** Live Demo.

**09:30 - 11:00 h.** Práctica.

**11:00 - 11:30 h.** Práctica de procedimientos en fantoma.

**meiji**  
Meiji Pharma Spain, S.A.

## 09-00-10:00 h OTC: PSEUDOARTROSIS. DIAGNÓSTICO Y TRATAMIENTO ACTUAL

Sala Manuel de Falla  
Moderador: Alberto Damián Delgado Martínez

**09:00 - 09:02 h.** Presentación.

Alberto Damián Delgado Martínez

**09:03 - 09:17 h.** Diagnóstico: Como saber si una fractura ha consolidado en 2024.

Alberto Damián Delgado Martínez

**09:18 - 09:27 h.** Métodos generales de tratamiento hoy.

Antonio Murcia Asensio

**09:28 - 09:40 h.** Pseudoartrosis de miembro superior. Casos clínicos.

Mariano Sánchez Gimeno

**09:41 - 09:53 h.** Pseudoartrosis de miembro inferior. Casos clínicos.

Hermenegildo Cañada Oya

**09:54 - 10:00 h.** Conclusiones.

**TC**

**MIÉRCOLES 02/10/2024**

■ Comunicaciones libres	■ Institucional	■ Especialidades	■ Fuego Cruzado	■ Desarrollo profesional	■ Docencia y educación Técnica y Truco
■ Desayunos con colegas	■ Mesa SECOT	■ Curso de instrucción	■ Casos clínicos	■ Social / Popular	
■ Mesa invitada	■ Lo último en...	■ Truco o trato	■ E Posteriores (pantalla)	■ Patrocinado	

**09-00-10:00 h COMUNICACIONES LIBRES: ANTEPIÉ I**

Sala Andalucía I

Moderadores: José Ramón Contreras Rubio, Lucía González García

**09:00 - 09:10 h.** - INFLUENCIA DE LA FASCIOTOMÍA SELECTIVA DE LA BANDELETA MEDIAL SOBRE EL BALANCE ARTICULAR DEL HALLUX

Autor principal: Andrés Valdivia San Román

Colaboradores: Laíz Lissette Bello Tejada, Tiago Mota Gomes, Sergio López Hervás, Laia López Capdevila

Centro: Hospital De La Santa Creu i Sant Pau (Barcelona)

**09:10 - 09:20 h.** - ¿INFLUYE EL ESTADO DE ÁNIMO EN LOS RESULTADOS DE LA CIRUGÍA DEL HALLUX VALGUS?

Autor Principal: Fátima Juan Mangas

Colaboradores: Celia Arribas Pinillos, Alba Hernández Ruiz, Ana Rosa Trapote Cubillas, Jaime A. Sánchez Iázar

Centro: Complejo Asistencial Universitario De León (León)

**09:20 - 09:30 h.** ¿PUEDE PREDECIR LA IA LA ANCHURA DEL ANTEPIÉ TRAS UNA CIRUGÍA DE HALLUX VALGUS?

Autor Principal: Alejandro Amaya Franco

Colaboradores: Eva Remedios Gil Monzo, Marta Jiménez Ferrer, Diego Martínez López, Sergio López López

Centro: Hospital Universitario Dr. Peset Aleixandre (Valencia)

**09:30 - 09:40 h.** PERSPECTIVAS QUIRÚRGICAS EN HALLUX RIGIDUS, ¿OSTEOTOMÍA DORSAL OBLICUA O QUEILECTOMÍA?: ANÁLISIS COMPARATIVO DE RESULTADOS FUNCIONALES Y COMPLICACIONES

Autor principal: Miguel Márquez Gómez

Colaboradores: Lourdes Prats Peinado, Bárbara Sola Duque, Alejandro Sicilia Castresana, Francisco De Borja Sobrón Caminero

Centro: Hospital General Universitario Gregorio Marañón (Madrid)

**09:40 - 09:50 h.** EFICACIA DEL BLOQUEO REGIONAL CON PERFUSIÓN CONTINUA PERINEURAL DE ANESTÉSICO LOCAL CON ELASTÓMERO EN EL POSTOPERATORIO DE LA CIRUGÍA DE ANTEPIÉ.

Autor principal: Beatriz García Marqués

Colaboradores: Álvaro López Hualda, Melina Cano Maalouf, Álvaro Ruiz-Andreu Ortega, María Del Mar Otero Pérez

Centro: Hospital Universitario Fundación Alcorcón (Madrid)

**09-00-10:00 h COMUNICACIONES LIBRES: PRÓTESIS DE RODILLA**

Sala Machuca

Moderadores: Jesús López Morcillo, Juan Oscar Romanillos Arroyo

**09:00 - 09:10 h.** PRÓTESIS UNICOMPARTIMENTAL DE RODILLA: CIRUGÍA CONVENCIONAL VS. GUÍAS DE CORTE 3D PERSONALIZADAS. EXPERIENCIA EN EL HOSPITAL GENERAL DE GRANOLLERS.

Autor principal: Inés Mingorance De La Prieta

Colaboradores: Xavi Barra González, Mónica Gabarro Busquets, Gregorio Dagoberto Ormeño Ramos, Enric Cruz Olivé

Centro: Hospital General De Granollers (Barcelona)

**09:10 - 09:20 h.** BLOQUEOS NERVIOSOS DE INYECCIÓN ÚNICA PARA LA ARTROPLASTIA TOTAL DE RODILLA: ENSAYO ALEATORIZADO, CONTROLADO, DOBLE CIEGO

Autor principal: Rafael Oleo Taltavull

Colaboradores: Oriol Pujol Alarcón, Joan Minguell Moñart

Centro: Hospital Universitari Vall D'hebron (Barcelona)

**09:20 - 09:30 h.** SEGUIMIENTO A LARGO PLAZO EN PRÓTESIS UNICOMPARTIMENTAL DE RODILLA ASOCIADA A PLASTIA DEL LIGAMENTO CRUZADO ANTERIOR

Autor principal: Andrea Perea Quintana

Colaboradores: Cristina Canales Naharro, Luis Payán Martín, Quimey Miranda Elstein, Jose Aragón

Centro: Fundació Hospital De L'Esperit Sant (Barcelona)

**09:30 - 09:40 h.** ARTROPLASTIA TOTAL DE RODILLA EN PACIENTES CON OBESIDAD SEVERA: ESTUDIO COMPARATIVO CON SEGUIMIENTO A LARGO PLAZO

Autor principal: Xavier Paredes Camero

Colaboradores: Javier González-Babe Ozores, Jesús Escobar Montenegro

Centro: Complejo Hospitalario Universitario De Ourense (Ourense)

**09:40 - 09:50 h.** REFERENCIA FEMORAL ANTERIOR O POSTERIOR EN PRÓTESIS DE RODILLA. ANÁLISIS PARAMÉTRICO Y DEL POSTERIOR CONDYLAR OFFSET.

Autor principal: Celia González González

Colaboradores: Diego Torreiro Cao, Marcos González Alonso, Adrián Guerra González

Centro: Hospital El Bierzo (León)

**09:50 - 10:00 h.** ¿ESTÁN MÁS SATISFECHOS LOS PACIENTES CON HIPERSENSIBILIZACIÓN CENTRAL OPERADOS DE PRÓTESIS TOTAL DE RODILLA?

Autor principal: Firas Nehme Abouzeid

Colaboradores: Alejandro Mardomingo Alonso, Segundo José Sánchez Gutiérrez, Enrique Galeote López, Rafael Rubio Quevedo

Centro: Hospital Universitario De Getafe (Madrid)

**09-00-10:00 h COMUNICACIONES LIBRES: SOBRE TRAUMA DE CADERA**

Sala Albéniz

Moderadores: Enrique Guerado Parra, Pablo Renovell Ferrer

**09:00 - 09:10 h.** ANÁLISIS DE MODELOS SUPERVISADOS PARA LA PREDICCIÓN DEL ÉXITO A LOS 4 MESES TRAS FRACTURA DE CADERA EN PACIENTES MAYORES DE 74 AÑOS

Autor Principal: Haizea Bollar Eiguren

Colaboradores: Isidoro Calvo Lorenzo, Jorge Suarez Rodríguez

Centro: Hospital Galdakao - Usansolo (Vizcaya / Bizkaia)

**09:10 - 09:20 h.** - FACTORES DE RIESGO PARA EL DESPLAZAMIENTO SECUNDARIO, CUT-OUT, EN OSTEOSÍNTESIS DE FRACTURAS PERTROCANTÉREAS. NUESTRA EXPERIENCIA.

Autor principal: Celia Marín Pérez

Colaboradores: Pablo Millán Antelo, Juan Carlos Tenezaca Marcatoma, Jose Alfonso Valles Purroy, Ana Castel Oñate

Centro: Hospital Universitario Príncipe De Asturias (Madrid)

**09:20 - 09:30 h.** - IMPACTO DE LA DEFICIENCIA DE VITAMINA D EN LA MORTALIDAD EN PACIENTES CON FRACTURA DE CADERA: UN META-ANÁLISIS.

Autor principal: Victoria Cordon Ibáñez

Colaboradores: Gonzalo Mariscal Ruiz-Rico, Rafael Llombart Blanco, Rafael Llombart Ais

Centro: Hospital Universitario Y Politécnico La Fe (Valencia)

**MIÉRCOLES 02/10/2024**

■ Comunicaciones libres	■ Institucional	■ Especialidades	■ Fuego Cruzado	■ Desarrollo profesional	■ Docencia y educación Técnica y Truco
■ Desayunos con colegas	■ Mesa SECOT	■ Curso de instrucción	■ Casos clínicos	■ Social / Popular	
■ Mesa invitada	■ Lo último en...	■ Truco o trato	■ E Posteriores (pantalla)	■ Patrocinado	

**09:30 - 09:40 h.** - CORRECCIÓN DINÁMICA EN VALGO SIN OSTEOTOMÍA PARA LA PSEUDOARTROSIS DE FRACTURAS TROCANTÉREAS Y SUBTROCANTÉREAS DE CADERA. PRIMEROS CASOS DE UNA NUEVA TÉCNICA NO DESCRITA PREVIAMENTE.

Autor principal: Alberto Damián Delgado Martínez  
Colaboradores: Hermenegildo Cañada Oya  
Centro: Hospital Universitario De Jaén (Jaén)

**09:40 - 09:50 h.** - ¿LA AMPLITUD DE DISTRIBUCIÓN ERITROCITARIA COMO FUTURA FORMA DE TRIAJE QUIRÚRGICO EN LAS FRACTURAS DE CADERA?

Autor principal: Iñaki Marín Villalba  
Colaboradores: Samuel López Alonso, Juan Francisco Blanco Blanco, Samuel Gil Martín, Marina Moya Martínez  
Centro: Complejo Asistencial Universitario De Salamanca (Salamanca)

**09:50 - 10:00 h.** - TASA DE FRACASO DE MATERIAL DE OSTEOSÍNTESIS EN FRACTURAS INTRACAPSULARES DE FÉMUR INTERVENIDAS CON TORNILLOS CANULADOS SEGÚN EDAD

Autor principal: Gerard Tutusaus I Viñals  
Colaboradores: Miquel Cànovas Barceló, Guillem Figueras Coll, Lika Dzidzishvili Gogidze, Jose Antonio Hernandez Hermoso  
Centro: Hospital Universitari Germans Trias i Pujol De Badalona (Barcelona)

**09-00-10:00 h COMUNICACIONES LIBRES: PRÓTESIS HOMBRO**

Sala Machado  
Moderadores: Marta Navarro Bosch, Fernando Santana Perez

**09:00 - 09:10 h.** OS ACROMIALE EN PACIENTES INTERVENIDOS DE PRÓTESIS INVERTIDA DE HOMBRO: UN ESTUDIO DE CASOS Y CONTROLES

Autor principal: Raúl Herzog Verrey  
Colaboradores: Marta Echevarría Marín, Yaiza Lopiz Morales, Carlos García Fernández, Fernando Marco Martínez  
Centro: Hospital Universitario Clínico San Carlos (Madrid)

**09:10 - 09:20 h.** COMPUTERIZACIÓN HOLOGRÁFICA COMO NUEVO PARADIGMA DE NAVEGACIÓN EN CIRUGÍA PROTÉSICA DE HOMBRO. ESTUDIO DE VALIDACIÓN.

Autor principal: David Mayorga Naranjo  
Colaboradores: Bernhard J. Grell, Claudia Cecilia Cores Quiros, Jose Enrique Aroca Navarro, Joan Ferràs Tarragó  
Centro: Hospital Universitario y Politécnico La Fe (Valencia)

**09:20 - 09:30 h.** ARTROPLASTIA INVERTIDA DE HOMBRO VERSUS TRATAMIENTO CONSERVADOR EN FRACTURAS COMPLEJAS DE HÚMERO PROXIMAL EN PACIENTES ANCIANOS. SEGUIMIENTO A MÁS DE 5 AÑOS

Autor principal: Jaime Coderch Carretero  
Colaboradores: Borja Alcobia Diaz, Marta Echevarría Marín, Carlos García Fernández, Yaiza Lopiz Morales  
Centro: Hospital Universitario Clínico San Carlos (Madrid)

**09:30 - 09:40 h.** LA PRÓTESIS INVERTIDA LOGRA RESULTADOS SIMILARES A LA PRÓTESIS TOTAL ANATÓMICA EN PACIENTES CON ARTROSIS GLENOHUMERAL PRIMARIA CON MANGUITO ÍNTEGRO

Autor principal: Bernhard J. Grell  
Colaboradores: Claudia Cecilia Cores Quiros, Aranzazu Pedraza Corbí, Marta Navarro Bosch, José Enrique Aroca Navarro  
Centro: Hospital Universitario y Politécnico La Fe (Valencia)

**09:40 - 09:50 h.** FRACTURAS PERI-PROTÉSICAS DE HOMBRO EN UN HOSPITAL DE TERCER NIVEL: EPIDEMIOLOGÍA, MANEJO Y RESULTADOS

Autor Principal: Denisse G Loya De La Cerda  
Colaboradores: Luken Zubizarreta Barrutia, Lledó Batalla Gurrea, Montserrat Garcia Portabella, Josep Massons Albareda  
Centro: Hospital Universitari Vall D'hebron (Barcelona)

**09:50 - 10:00 h.** ANÁLISIS DE SUPERVIVENCIA DE PRÓTESIS TOTALES ANATÓMICAS DE HOMBRO CON METAL BACK GLENOIDEO

Autor principal: Iñigo Cearra Guezuraga  
Colaboradores: Paula Grisaleña Palacios, Amaia Bilbao González, Roberto Garcia Melgosa, Maria Eugenia Tovio Torres  
Centro: Hospital Universitario Basurto (Vizcaya / Bizkaia)

**09-00-10:00 h COMUNICACIONES LIBRES: CARPO Y MUÑECA**

Sala Picasso  
Moderadores: José Manuel Jiménez Santiago, José Manuel Méndez López

**09:00 - 09:10 h.** TRATAMIENTO DE PSEUDOARTROSIS DE ESCAFODES CON PRÓTESIS PARCIALES Y TOTALES DE ESCAFODES DE TITANIO IMPRESAS EN 3D A MEDIDA Y RECONSTRUCCIÓN DEL LIGAMENTO INTERÓSEO ESCAFOIDEO

Autor principal: Giuseppe Rovere  
Centro: Department of Orthopaedics and Traumatology, Fondazione Policlinico Universitario A. Gemelli IRCCS, Università Cattolica del Sacro Cuore, 00168 Rome, Italy; Department of Clinical Science and Translational Medicine, Section of Orthopaedics and Traumatology, University of Rome "Tor Vergata", 00133 Rome, Italy

**09:10 - 09:20 h.** BLOQUEO DEL HEMATOMA AISLADO O ASOCIADO A BLOQUEO DE NERVIOS PERIFÉRICOS EN LA REDUCCIÓN DE FRACTURAS DE MUÑECA. ESTUDIO PROSPECTIVO COMPARATIVO.

Autor principal: Manuel Juan Aniel-Quiroga Bilbao  
Colaboradores: Giovanni Fruner, Alejandro Monge Baeza, Alba García Toledo, Isidro Jiménez Jiménez  
Centro: Hospital Universitario Insular De Gran Canaria (Complejo Hospitalario Universitario Insular Materno Infantil)

**09:20 - 09:30 h.** - EN LAS FRACTURAS DE ESCAFOIDES, ¿EXISTE RELACIÓN ENTRE EL TIPO DE FRACTURA Y SUS TRATAMIENTOS, CON LA APARICIÓN DE COMPLICACIONES?

Autor principal: Raquel Campos Bellver  
Colaboradores: Xavier Margarit Martín, Blanca Dobato Lahoz, Andrea Celma Pitar, Maria Jose Serrano Delacruz Fernandez  
Centro: Hospital General Universitario De Castellón (Castellón)

**09:30 - 09:40 h.** OSTEOSÍNTESIS PERCUTÁNEA DE LA FRACTURA DEL ESCAFOIDES

Autor principal: Iñigo Sarabia Berrioategortua  
Colaboradores: Manuel Rubén Sánchez Crespo, Fernando J. Del Canto Álvarez, Miguel Adeba García  
Centro: Hospital General Universitario Gregorio Marañón (Madrid)

**09:40 - 09:50 h.** COMPLICACIONES DEL TRATAMIENTO QUIRÚRGICO DEL SÍNDROME DE IMPACTACIÓN CUBITO-CARPIANA: OSTEOTOMÍA DE ALARGAMIENTO DE RADIO VS. ACORTAMIENTO DE CÚBITO

Autor principal: Joana Lebre Da Silva  
Colaboradores: Lidia Ana Martín Domínguez, Albert Pardo Pol, Sergi Alabau Rodríguez  
Centro: Hospital Universitari Quirón Dexeus (Barcelona)



**MIÉRCOLES 02/10/2024**

■ Comunicaciones libres	■ Institucional	■ Especialidades	■ Fuego Cruzado	■ Desarrollo profesional	■ Docencia y educación Técnica y Truco
■ Desayunos con colegas	■ Mesa SECOT	■ Curso de instrucción	■ Casos clínicos	■ Social / Popular	
■ Mesa invitada	■ Lo último en...	■ Truco o trato	■ E Posteriores (pantalla)	■ Patrocinado	

**09-00-10:00 h COMUNICACIONES LIBRES: COLUMNA ADULTOS**

Sala Andalucía II

Moderadores: Antonio José Aguilar Martínez, Francisco Manuel Requena Ruiz

**09:00 - 09:10 h. VALOR PREDICTIVO DEL ANÁLISIS DE TEXTURA SOBRE RM LUMBAR EN PACIENTES CON DOLOR LUMBAR CRÓNICO: ESTUDIO MEDIANTE MACHINE LEARNING**

Autor principal: Vicente Climent Peris

Colaboradores: Julio Domenech Fernandez, Luís Marfí Bonmatí, Antonio Silvestre Muñoz

Centro: Hospital Virgen De Los Lirios (Alicante)

**09:10 - 09:20 h. ESTUDIO MULTICÉNTRICO COMPARATIVO ENTRE LOS RESULTADOS DE LA FUSIÓN INTERSOMÁTICA LATERAL ÚNICA (LLIF-ÚNICO) Y COMBINADA CON FIJACIÓN CON TORNILLOS PEDICULARES PERCUTÁNEOS (LLIF+PL)**

Autor principal: Pablo Duque Santana

Colaboradores: Pierre Ferrer Pomares, Fernando Moreno Mateo, Félix Tomé Bermejo, Luis Álvarez Galovich

Centro: Hospital Universitario Fundación Jiménez Díaz (Madrid)

**09:20 - 09:30 h. EXPLORANDO EL VÍNCULO ENTRE LA INFECCIÓN DE COLUMNA VERTEBRAL Y LA INFECCIÓN DE LA ARTICULACIÓN PERIPROTÉSICA: DESENTRAÑANDO LA INTERACCIÓN Y EL INTERVALO DE TIEMPO EN CASOS SINCRÓNICOS Y METACRÓNICOS**

Autor principal: Juan Diego Montenegro Rengifo

Colaboradores: Anna Taberner Balaguer, Miriam Massons Martínez, Berta Escudero Cisneros, Jorge Núñez Camarena

Centro: Hospital Universitari Mutua De Terrassa (Barcelona)

**09:30 - 09:40 h. ESTUDIO COMPARATIVO DE LA PRECISIÓN EN EL POSICIONAMIENTO DE LOS TORNILLOS CON TRAYECTORIA CORTICAL (TC) UTILIZANDO TÉCNICA GUIADA POR FLUOROSCOPIA (RX) Y NAVEGACIÓN GUIADA POR TAC (NAVE) EN CIRUGÍA DE COLUMNA**

Autor principal: Jose María Martínez Rodríguez

Colaboradores: Charles Louis R. Mengis Palleck, Marina Benito Gallo, Javier Cuarental García, Luis Álvarez Galovich

Centro: Hospital Universitario Fundación Jiménez Díaz (Madrid)

**09:40 - 09:50 h. NIVELES ELEVADOS DE METALES EN SANGRE EN PACIENTES SOMETIDOS A CIRUGÍA VERTEBRAL INSTRUMENTADA: UNA REVISIÓN SISTEMÁTICA Y META-ANÁLISIS**

Autor principal: Vicente García González

Colaboradores: Eduardo Hevia Sierra, Gonzalo Mariscal Ruiz-Rico

Centro: Hospital Universitario Araba (Álava)

**09:50 - 10:00 h. REVERSIÓN MÉDICA EN REVISTAS DE ALTO IMPACTO DE RAQUIS**

Autor principal: Laura Olías Ortiz

Colaboradores: Isabel Martínez Burgos, Rafael Lombart Blanco, Matias Alfonso Olmos, Julio Domenech Fernandez

Centro: Clínica Universidad De Navarra (Navarra)

**10-00-11:00 h OTC: TÉCNICAS MENOS INVASIVAS. ¿DÓNDE, CUÁNDO, CÓMO?**

Sala Manuel de Falla

Moderadora: M.ª Luisa Bertrand García

**10:00 - 10:05 h.** Presentación de la mesa.

M.ª Luisa Bertrand García

**10:05 - 10:15 h.** Técnicas menos invasivas. Dónde, cuándo y cómo en la extremidad superior.

Mariano Sánchez Gimeno

**10:15 - 10:25 h.** Técnicas menos invasivas. Dónde, cuándo y cómo en la pelvis.

Juan Ramon Cano Porras

**10:25 - 10:40 h.** Técnicas menos invasivas. Dónde, cuándo y cómo en la extremidad inferior.

Manuel Francisco García Alonso

**10:40 - 10:50 h.** Y en el raquis, ¿también técnicas menos invasivas? Dónde, cuándo, cómo.

Francisco Javier Pascual López.

**10:50 - 11:00 h.** Discusión.



**10-00-11:00 h COMUNICACIONES LIBRES: ANTEPIÉ II**

Sala Andalucía I

Moderadores: Nicolás Prados Olleta, Blanca Lorena Vázquez García

**10:00 - 10:10 h. HALLUX RIGIDUS GRADO III - CIRUGÍA DE PRESERVACIÓN ARTICULAR VS. ARTRODESIS: RESULTADOS FUNCIONALES Y PERSONALIZACIÓN DEL ALGORITMO TERAPÉUTICO.**

Autor principal: Lourdes Prats Peinado

Colaboradores: Miguel Márquez Gómez, Bárbara Sola Duque, Alejandro Sicilia Castresana, Francisco De Borja Sobron Caminero

Centro: Hospital General Universitario Gregorio Marañón (Madrid)

**10:10 - 10:20 h. 3ª GENERACIÓN "MINIMALLY INVASIVE CHEVRON & AKIN": RESULTADOS FUNCIONALES Y RADIOLÓGICOS A MEDIO PLAZO**

Autor principal: Elena Marín Sarasúa

Colaboradores: Juan José Sáez Pico, Irene Hernández Martínez

Centro: Hospital General Universitario Dr Balmis (Alicante)

**10:20 - 10:30 h. OSTEOTOMÍA ABIERTA VERSUS PERCUTÁNEA EN EL TRATAMIENTO QUIRÚRGICO DEL QUINTUS VARUS**

Autor principal: Sergio López Hervás

Colaboradores: Laia Lopez Capdevila, Manel Fa Binefa

Centro: Hospital De La Santa Creu I Sant Pau (Barcelona)

**10:30 - 10:40 h. - RESULTADOS DE LA DOBLE OSTEOTOMÍA MÍNIMAMENTE INVASIVA EN EL TRATAMIENTO DEL HALLUX VALGUS**

Autor principal: Laura Rodríguez Expósito

Colaboradores: Ana Cendrero Torrado, Luis José Fernández Rodríguez, Blanca Hernández García

Centro: Hospital Universitario Clínico San Cecilio (Granada)

**10:40 - 10:50 h. - ARTRODESIS DEL HALLUX, 13 AÑOS DE EXPERIENCIA**

Autor principal: Carmen Vargas Almeida

Colaboradores: Patricia Morales Muñoz, Vanesa Barroso Gomez, Fernando Zorita Arroyo, Carlos Fagundez García

Centro: Hospital Universitario Infanta Sofía (Madrid)

**10:50 - 11:00 h. - ARTRODESIS METATARSO-FALÁNGICA VERSUS ARTROPLASTIA TIPO KELLER – BRANDES: ANÁLISIS RETROSPECTIVO DEL TRATAMIENTO QUIRÚRGICO DEL HALLUX RIGIDUS**

Autor principal: Álvaro Pomar Matías

Colaboradores: Nuria Boo Gustems, Alejandro Dominguez Sevilla, Julián David

**MIÉRCOLES 02/10/2024**

■ Comunicaciones libres	■ Institucional	■ Especialidades	■ Fuego Cruzado	■ Desarrollo profesional	■ Docencia y educación Técnica y Truco
■ Desayunos con colegas	■ Mesa SECOT	■ Curso de instrucción	■ Casos clínicos	■ Social / Popular	
■ Mesa invitada	■ Lo último en...	■ Truco o trato	■ E Posteriores (pantalla)	■ Patrocinado	

Molano Castro, Jorge Roman Verdasco  
Centro: Hospital De Sant Joan Despí Moisés Broggi (Barcelona)

**10:00-11:00 h COMUNICACIONES LIBRES:  
ORTOPEDIA RODILLA**

Sala Machuca

Moderadores: Jesús Campo Loarte, Javier Martínez Martín

**10:00 - 10:10 h.** - MANEJO DE LA INFECCIÓN PERIPROTÉSICA DE RODILLA: ESTUDIO RETROSPECTIVO DE UNA SERIE DE 77 CASOS

Autor principal: David Ramírez Miquel

Colaboradores: Vicente Marquina Moraleda, Lorenzo Hernández Ferrando, Manuel Castañeda Gómez

Centro: Consorcio Hospital General Universitario De Valencia (Valencia)

**10:10 - 10:20 h.** - GLUCOSA SINOVIAL Y SU RELACIÓN CON GLUCOSA SÉRICA COMO MEJORES BIOMARCADORES DIAGNÓSTICOS DE INFECCIÓN AGUDA POSOPERATORIA DE PRÓTESIS DE RODILLA.

Autor principal: Roger Carbonell Faul

Colaboradores: Marta Sabater Martos, Juan Carlos Martínez Pastor, Marc Ferrer Banús, Laia Boadas Gironès

Centro: Hospital Clínic De Barcelona (Barcelona)

**10:20 - 10:30 h.** DESBRIDAMIENTO, ANTIBIÓTICOS Y RETENCIÓN DE IMPLANTE EN INFECCIONES PERIPROTÉSICAS DE RODILLA. RESULTADOS A LARGO PLAZO.

Autor principal: Marcos González Alonso

Colaboradores: Alfonso Lajara Heredia, Adrián Guerra González, Jaime A. Sánchez Lazaro, Vega Villar Suárez

Centro: Complejo Asistencial Universitario De León (León)

**10:30 - 10:40 h.** ARTROPLASTIA TOTAL DE RODILLA EN DEFECTOS ÓSEOS, ¿PLÁSTICO O METAL?

Autor principal: Coral Castillejo Iniesta

Colaboradores: Manuel Zapatero Herrera

Centro: Hospital Costa Del Sol (Málaga)

**10:40 - 10:50 h.** ARTROPLASTIA PATELOFEMORAL: TASA DE SUPERVIVENCIA EN UNA COHORTE RETROSPECTIVA

Autor principal: Jan Martínez Lozano

Colaboradores: Joan Felipe, Juan Francisco Sánchez Soler, Pedro Hinarejos Gomez, Juan Carlos Monllau García

Centro: Hospital Del Mar (Barcelona)

**10:00-11:00 h COMUNICACIONES LIBRES:  
ORTOPEDIA CADERA I**

Sala Albéniz

Moderadores: José Antonio Hernández Hermoso, Jorge Antonio Martínez Martín

**10:00 - 10:10 h.** ANÁLISIS CLÍNICO Y RADIOLÓGICO DE LA CURVA APRENDIZAJE DE UN MISMO CIRUJANO EN PRÓTESIS TOTAL DE CADERA CON ASISTENCIA ROBÓTICA FRENTE A TÉCNICA CONVENCIONAL.

Autor principal: Eduardo Ossuna Juntadez

Colaboradores: Andres Bartrina Tarrío, Virginia Ponz Lueza, Francisco Alberto Rodríguez González, Alberto Frances Borrego

Centro: Hospital Universitario Clínico San Carlos (Madrid)

**10:20 - 10:30 h.** INDICE HAR: CÓMO CALCULAR EL RIESGO DE CONVERSIÓN A PRÓTESIS TOTAL DE CADERA TRAS UNA ARTROSCOPIA POR CHOQUE MEMOROACETABULAR.

Autor principal: Miguel Vázquez Gómez

Colaboradores: Alfred Ferre, Patricia Laiz, David Barastegui Fernández, Roberto

Seijas Vazquez

Centro: Instituto Cugat - Hospital Quirónsalud Barcelona

**10:10 - 10:20 h.** RESULTADOS A LARGO PLAZO DE COTILOS ALTAMENTE POROSOS. ESTUDIO COMPARATIVO GRIPTION VS POROCOAT

Autor principal: Ricardo Fernández Fernández

Colaboradores: Pablo Díaz Freire

Centro: Hospital Universitario La Paz (Madrid)

**10:30 - 10:40 h.** INESTABILIDAD TRAS LA CIRUGÍA DE REVISIÓN EN FRACTURAS PERIPROTÉSICAS DE CADERA

Autor principal: Miranda Cristina Del Rosal Velásquez

Colaboradores: Ricardo Fernández Fernández, Juan Amezttoy Gallego

Centro: Hospital Universitario La Paz (Madrid)

**10:40 - 10:50 h.** - FIABILIDAD INTRA OBSERVADOR DEL MÉTODO RAPID ENTIRE BODY ASSESSMENT (REBA) PARA LA EVALUACIÓN DE LA ERGONOMÍA DEL CIRUJANO EN ARTROPLASTIAS TOTALES DE CADERA.

Autor principal: Carmelo Marín Martínez

Colaboradores: Marina Sánchez Robles, Elena Galián Muñoz, Francisco José Díaz Martínez

Centro: Hospital General Universitario Reina Sofía (Murcia)

**10:50 - 11:00 h.** - ¿QUÉ ESTÁ OCURRIENDO CON NUESTROS PACIENTES CON PAR METAL-METAL? RESULTADOS A LARGO PLAZO

Autor principal: Juan Moreno Blanco

Colaboradores: Óscar Serrano Alonso, Fernando Martin Gorroño, Ana Castel Oñate, Miguel Ángel Plasencia Arriba

Centro: Hospital Universitario Príncipe De Asturias (Madrid)

**10:00-11:00 h COMUNICACIONES LIBRES:  
HOMBRO MANGUITO**

Sala Machado

Moderadores: Yaiza Lopiz Morales, José Manuel Méndez

**10:00 - 10:10 h.** - EFECTOS DE LA OBESIDAD EN LA FUNCIÓN, EL DOLOR Y LAS COMPLICACIONES TRAS LA REPARACIÓN DEL MANGUITO ROTADOR: UNA REVISIÓN SISTEMÁTICA ACTUALIZADA Y META-ANÁLISIS.

Autor principal: Victoria Cordon Ibáñez

Colaboradores: Gonzalo Mariscal Ruiz-Rico, Rafael Llobart Blanco, Rafael Llobart Ais

Centro: Hospital Católico Casa De Salud (Valencia)

**10:10 - 10:20 h.** - COMPARACIÓN DE NOTCHING Y RESULTADOS DE DOS PRÓTESIS INVERTIDAS DE HOMBRO CON DIFERENTE LATERALIZACIÓN EN ARTROPATÍA DEL MANGUITO ROTADOR

Autor principal: Ignacio Descalzo Godoy

Colaboradores: Gonzalo Gálvez Márquez, Pablo Fernández-Villacañas Mínguez, Julián Del Rio Hortelano, Julián Fernández González

Centro: Hospital Universitario De La Princesa (Madrid)

**10:20 - 10:30 h.** RESULTADO CLÍNICO-FUNCIONAL E ISOCINÉTICO EN ROTURAS MASIVAS NO REPARABLES DEL MANGUITO ROTADOR. ESTUDIO PROSPECTIVO CON IMPLANTE DE BALÓN SUBACROMIAL.

Autor principal: Gonzalo Luengo Alonso

Colaboradores: Almudena Fernández-Bravo, Natalia Martínez Catalán, María Valencia Mora, Emilio Calvo Crespo

Centro: Hospital Universitario Fundación Jiménez Díaz (Madrid)

**MIÉRCOLES 02/10/2024**

■ Comunicaciones libres	■ Institucional	■ Especialidades	■ Fuego Cruzado	■ Desarrollo profesional	■ Docencia y educación Técnica y Truco
■ Desayunos con colegas	■ Mesa SECOT	■ Curso de instrucción	■ Casos clínicos	■ Social / Popular	
■ Mesa invitada	■ Lo último en...	■ Truco o trato	■ E Posteriores (pantalla)	■ Patrocinado	

**10:30 - 10:40 h.** ¿INFLUYE EL DÉFICIT DE LA ROTACIÓN EXTERNA EN LA TRANSFERENCIA DEL TRAPECIO INFERIOR PARA LA ROTURA POSTEROSUPERIOR DEL MANGUITO ROTADOR?

Autor principal: Pablo Marcet Recolons

Colaboradores: Javier Rius Moreno, Gonzalo Barraza Ferj, Fernando Andrés Alvarado Vitale, Abdul Ilah Hachem Harake

Centro: Hospital Universitari De Bellvitge (Barcelona)

**10:40 - 10:50 h.** ¿EL DÉFICIT DE ROTACIÓN EXTERNA AFECTA AL RESULTADO DE LA TRANSFERENCIA DEL TRAPECIO INFERIOR PARA ROTURAS IRREPARABLES DEL MANGUITO POSTEROSUPERIOR?

Autor principal: Pablo Marcet Recolons

Colaboradores: Javier Rius Moreno, Gonzalo Barraza Ferj, Fernando Andrés Alvarado Vitale, Abdul Ilah Hachem Harake

Centro: Hospital Universitari De Bellvitge (Barcelona)

**10:50 - 11:00 h.** - ROTURAS MASIVAS DEL MANGUITO ROTADOR CON ATROFIA GRASA DE ALTO GRADO SIN OSTEOARTRITIS GLENOHUMERAL: REPARACIÓN ARTROSCÓPICA VERSUS ARTROPLASTIA INVERTIDA DE HOMBRO

Autor principal: Diego González Morgado

Centro: Hospital Universitari Vall D'hebron (Barcelona)

**10-00-11:00 h COMUNICACIONES LIBRES: TRAUMA Y VARIOS MUÑECA Y MANO**

Sala Picasso

Moderadores: Manuel Ángel Delgado Alaminos, Alfonso Prada Cañizares

**10:00 - 10:10 h.** COMPARACIÓN DE CIRUGÍA DE MIEMBRO SUPERIOR VERSUS TOXINA BOTULÍNICA EN CALIDAD DE VIDA DE PACIENTES CON ACVA. ENSAYO CLÍNICO.

Autor principal: Patricia Hurtado Olmo

Colaboradores: Ángela González Santos, Laura Del Olmo Iruela, Belén Castro Ropero, Pedro Hernandez Cortes

Centro: Hospital Universitario Clínico San Cecilio (Granada)

**10:10 - 10:20 h.** ESTUDIO COMPARATIVO CARGA HASTA EL FALLO SUTURA BARBADA BIDIRECCIONAL VS KESSLER CONVENCIONAL EN REPARACIÓN DE LESIONES TENDINOSAS AGUDAS

Autor principal: Juan Falcón Goicoechea

Colaboradores: Pablo Martínez Collado, Manuel Llusá Pérez, Mariano Sánchez Gimeno, José Roberto Ballesteros Betancourt

Centro: Hospital Clínico Universitario Lozano Blesa (Zaragoza)

**10:20 - 10:30 h.** TRANSFERENCIAS NERVIOSAS PARA EL TRATAMIENTO DE LA PARÁLISIS RADIAL

Autor principal: Júlía Benítez Flores

Colaboradores: Aritz Ortega Centol, Manuel Llusá Pérez, María Rosa Morro Marti, Joaquín Casañas Sintet

Centro: Hospital Universitari De Bellvitge (Barcelona)

**10:30 - 10:40 h.** IMPLEMENTACIÓN DE LA TÉCNICA WALANT EN UN SERVICIO DE TRAUMATOLOGÍA: RESULTADOS EN LOS PRIMEROS 123 PACIENTES

Autor principal: Alfredo Ángel Rodríguez León

Colaboradores: Marta Plaza Cardenete, Beatriz Redondo Trasobares, José Roberto Ballesteros Betancourt, Mariano Sánchez Gimeno

Centro: Hospital Clínico Universitario Lozano Blesa (Zaragoza)

**10:40 - 10:50 h.** TRANSFERENCIA DE LAS RAMAS SENSITIVAS DEL NERVO CUBITAL DE LA 4ª COMISURA A LA 1ª COMISURA. ESTUDIO DESCRIPTIVO EN CADÁVER.

Autor principal: Aarón Martínez Ulloa

Colaboradores: Miguel Tovar Bazaga

Centro: Hospital Universitario Fundación Jiménez Díaz (Madrid)

**10:50 - 11:00 h.** REDUCCIÓN DEL IMPACTO AMBIENTAL Y ECONÓMICO EN LA LIBERACIÓN ECOGUIADA DEL DEDO EN RESORTE.

Autor principal: Cristina Lloret Peiró

Colaboradores: Miguel Nuño Perez, Irene Gallardo Calero, Alex Lluch Bergada, Ignacio Esteban Feliu

Centro: Hospital Universitari Vall D'hebron (Barcelona)

**10-00-11:00 h COMUNICACIONES LIBRES: COLUMNA INFANTIL**

Sala Andalucía II

Moderadores: Teresa Bas Hermida, Antonio Luis Pérez Abela

**10:00 - 10:10 h.** BALANCE SAGITAL CERVICAL TRAS FUSIÓN EN ESCOLIOSIS IDIOPÁTICA DEL ADOLESCENTE. ¿EL NIVEL CRANEAL DE LA INSTRUMENTACIÓN T2 T3 O T4 INFLUYE?

Autor principal: José María Hernández Mateo

Colaboradores: María Del Coro Solans López, Azucena Garcia Martin, Oscar Gabriel Riquelme García, Luis Alejandro Esparragoza Cabrera

Centro: Hospital General Universitario Gregorio Marañón (Madrid)

**10:10 - 10:20 h.** IMPACTO DE LAS REINTERVENCIONES EN EL RESULTADO FINAL DE LA CIRUGÍA POR MIELOPATÍA CERVICAL DEGENERATIVA (MCD)

Autor Principal: Bàrbara Nicolau Miralles

Colaboradores: David Cáncer Castillo, Sleiman Haddad, Ana Garcia De Frutos, Manuel Ramírez Valencia

Centro: Hospital Universitari Quirón Dexeus (Barcelona)

**10:20 - 10:30 h.** ¿PUEDE SER LA INFILTRACIÓN CON CONCENTRADOS DE PLASMA RICO EN PLAQUETAS UNA OPCIÓN EN EL TRATAMIENTO CONSERVADOR DE LA DISCOPATÍA LUMBAR?

Autor principal: Jaime Bedia Manrique

Colaboradores: Pablo Checa Betegón, Daniel Oñate Martínez-Olascoaga, José Luis Pérez González, Rafael Luque Pérez

Centro: Hospital Universitario Clínico San Carlos (Madrid)

**10:30 - 10:40 h.** INCIDENCIA Y FACTORES DE RIESGO DE DEGENERACIÓN DISCAL ADYACENTE DISTAL EN PACIENTES ADOLESCENTES CON ESCOLIOSIS IDIOPÁTICA SOMETIDOS A CIRUGÍA DE FUSIÓN: UNA REVISIÓN SISTEMÁTICA Y META-ANÁLISIS

Autor Principal: Eduardo Hevia Sierra

Colaboradores: Vicente García González, Gonzalo Mariscal Ruiz-Rico

Centro: Clínica Universidad De Navarra (Madrid)

**10:40 - 10:50 h.** CORRELACIÓN ENTRE LA SATISFACCIÓN Y LOS RESULTADOS COMUNICADOS POR LOS PACIENTES EN LA CIRUGÍA DE MIELOPATÍA CERVICAL DEGENERATIVA

Autor Principal: Miguel Nuño Pérez

Colaboradores: Diego González Morgado, Juan Fernando Salom Linares, Ana Garcia De Frutos, Manuel Ramírez Valencia

Centro: Hospital Universitari Vall D'hebron (Barcelona)

**10:50 - 11:00 h.** QUÉ FACTORES INFLUYEN SOBRE EL TRATAMIENTO DE TUMORES BENIGNOS DE COLUMNA. ESTUDIO MULTICÉNTRICO.

Autor principal: Pablo Ulldemolins Aznar

Colaboradores: Rosa María Egea Gámez, Imma Vilalta Vidal, José María Lopez-Puerta González, Teresa Bas Hermida

Centro: Hospital Universitario y Politécnico La Fe (Valencia)



**MIÉRCOLES 02/10/2024**

■ Comunicaciones libres	■ Institucional	■ Especialidades	■ Fuego Cruzado	■ Desarrollo profesional	■ Docencia y educación Técnica y Truco
■ Desayunos con colegas	■ Mesa SECOT	■ Curso de instrucción	■ Casos clínicos	■ Social / Popular	
■ Mesa invitada	■ Lo último en...	■ Truco o trato	■ E Posteriores (pantalla)	■ Patrocinado	

**11-30-12:00 h INAUGURACIÓN 61º CONGRESO SECOT**  
Sala Manuel de Falla

**11:30 - 12:00 h.** De la escayola a la célula como medicamento de la mano de la SECOT.  
Pedro Guillén García

**11-30-14:15 h TALLER 2.**  
**INFILTRACIÓN INTRAARTICULAR DE CADERA Y RODILLA**  
Seminarios

**11:30 - 11:45 h.** Sonoanatomía osteoarticular cadera y rodilla y ejemplos de procedimientos.  
**11:45 - 12:15 h.** Live Demo.  
**12:15 - 13:45 h.** Práctica.  
**13:45 - 14:15 h.** Práctica de procedimientos en fantoma.



**12:00 - 14:00 h. "COT, QUO VADIS?"**

Sala Manuel de Falla  
Coordinador: Manuel Zabala Gamarra  
Moderador: Enrique Guerado Parra

**12:00 - 12:20 h.** Ingeniería tisular y traumatología. Del laboratorio al quirófano.  
Antonio Campos Muñoz  
**12:20 - 12:40 h.** Retos y limitaciones en la regeneración del cartilago hialino.  
Miguel Alaminos Mingorance  
**12:40 - 13:00 h.** Avances y aplicaciones clínicas de la biofabricación 3D en ortopedia y traumatología.  
Juan Antonio Marchal Corrales  
**13:00 - 13:20 h.** La inteligencia artificial aplicada al aparato locomotor.  
Jose Luis Martín Rodríguez  
**13:20 - 13:40 h.** Medicina genómica en traumatología.  
José Antonio Lorente Acosta  
**13:40 - 14:00 h.** Discusión.

**12:00 - 13:00 h. TRAUMATOLOGÍA MILITAR**

Sala Andalucía I  
Coordinador: Rafael García Cañas  
Moderador: Francisco Javier Areta Jiménez

**12:00 - 12:05 h.** Presentación.  
Francisco Javier Areta Jiménez  
**12:05 - 12:15 h.** Lecciones Médicas Identificadas en los conflictos de Ucrania e Israel.  
Rafael García Cañas  
**12:15 - 12:25 h.** ¿Recursos limitados? Impresión 3D militar.  
Diana Crego Vita  
**12:25 - 12:35 h.** ¿Falta de experiencia? Teleasistencia quirúrgica.  
Carlos Rodríguez Moro  
**12:35 - 12:45 h.** ¿Aislamiento? Drones medicalizados.  
José-Adolfo Orellana Gómez-Rico  
**12:45 - 13:00 h.** Discusión.

**12:00 - 14:00 h. INFECCIÓN OSTEOARTICULAR (LÍNEA DE INVESTIGACIÓN EN INFECCIÓN): INFECCIONES FÚNGICAS. CUANDO PARECÍA QUE NADA PODÍA IR A PEOR...**

Sala Machuca  
Coordinador: Lluís Font Vizcarra  
Moderadores: José María Lamo De Espinosa Vázquez De Sola, Mireia Lalanza Martínez, Javier Martínez Ros, Margarita Veloso Duran

**12:00 - 13:00 h.** Parte I: Que debemos saber de las infecciones fúngicas relacionadas con implantes:  
**12:00 - 12:15 h.** Diagnóstico de las infecciones fúngicas relacionadas con implantes (prótesis y osteosíntesis). Cuando se deben sospechar.  
María Sabater Martos  
**12:15 - 12:30 h.** Tratamiento médico de la infección fúngica osteoarticular. Pasado, presente y futuro.  
Sofía De La Villa  
**12:30 - 12:45 h.** Tratamiento quirúrgico de la infección fúngica protésica. Evidencia del tratamiento antifúngico local.  
Jose Baeza Oliete  
**12:45 - 13:00 h.** Discusión.

**13:00 - 14:00 h.** Parte II: ¿Pero cómo son realmente en la práctica estas infecciones? - Casos clínicos.  
**13:00 - 13:10 h.** Caso I: "Cándida, el visitante no deseado".  
Álvaro Auñón Rubio  
**13:10 - 13:20 h.** Discusión.  
**13:20 - 13:30 h.** Caso II: "Artritis séptica por Cándida. Sí, existe...".  
Beatriz Sobrino  
**13:30 - 13:40 h.** Discusión.  
**13:40 - 13:50 h.** Caso III: "De rodilla flotante a pseudoartrosis infectada por cándida".  
M.ª Isabel Pérez Nuñez  
**13:50 - 14:00 h.** Discusión.

**12:00 - 14:00 h. LO ÚLTIMO EN MICROCIROUGÍA (AEM) RECONSTRUCCIÓN ÓSEA EN MIEMBRO INFERIOR**

Sala Albéniz  
Moderador: Andrea García Villanueva

**12:00 - 12:20 h.** Timing óptimo en cirugía reconstructiva de extremidad inferior: ¿fix and flap?.  
Iván Monge Castresana  
**12:20 - 12:40 h.** Manejo de los defectos óseos en miembro inferior mediante colgajos libres.  
Ignacio Roger De Ona  
**12:40 - 13:00 h.** Cómo se hace un colgajo corticoperióstico - paso a paso.  
Sergi Barrera Ochoa  
**13:00 - 13:20 h.** Manejo de los defectos óseos en miembro inferior mediante transportes óseos.  
Raquel García Albea  
**13:20 - 14:00 h.** Casos clínicos y discusión.



**12:00 - 14:00 h. COPA SECOT**

Sala Machado  
Coordinador: Jan Martínez Lozano  
Moderadores: José Ramon Contreras Rubio, Antonio Murcia Asensio, Yaiza Lópiz Morales

## MIÉRCOLES 02/10/2024

■ Comunicaciones libres	■ Institucional	■ Especialidades	■ Fuego Cruzado	■ Desarrollo profesional	■ Docencia y educación Técnica y Truco
■ Desayunos con colegas	■ Mesa SECOT	■ Curso de instrucción	■ Casos clínicos	■ Social / Popular	
■ Mesa invitada	■ Lo último en...	■ Truco o trato	■ E Postereros (pantalla)	■ Patrocinado	

### 12:00 - 13:00 h. FORO SECOT: NEUROORTOPEDIA

Sala Picasso

Coordinador: José Manuel Méndez López

Moderadores: Lidia Ledesma Galey, Daniel Pacha Vicente

**12:00 - 12:11 h.** Cirugía multinivel del niño al adulto.

Ignacio Martínez Caballero

**12:11 - 12:22 h.** Conceptos básicos del pie neurológico.

Sergio Tejero García

**12:22 - 12:33 h.** Osificaciones heterotópicas de origen neurológico.

Luis María Romero Muñoz

**12:33 - 12:44 h.** Situación actual de la mano tetrapléjica.

José Manuel Méndez López

**12:44 - 13:00 h.** Discusión.

### 12:00 - 14:00 h. INVESTIGACIÓN EN COT.

#### PREMIOS DE LA FUNDACIÓN SECOT

Sala Andalucía II

Coordinador: José Paz Aparicio

Moderadores: Joan Minguell Moñart, José Paz Aparicio

**12:00 - 12:08 h.** Estudio del transcriptoma con identificación de nuevos biomarcadores no invasivos para el diagnóstico de la escoliosis idiopática del adolescente.

Flor Isabel Galindo Rosales

**12:08 - 12:11 h.** Discusión y preguntas.

Flor Isabel Galindo Rosales

**12:11 - 12:19 h.** Influencia de los factores socio-económicos y psicológicos en los resultados del tratamiento quirúrgico de la rizartrrosis en el área sanitaria del Hospital Universitario 12 de Octubre.

Ana María Martín Fuentes

**12:19 - 12:22 h.** Discusión y preguntas.

Ana María Martín Fuentes

**12:22 - 12:30 h.** Diseño y evaluación de la efectividad in vitro y la compatibilidad de espaciadores con antibiótico custom-made.

María Amparo Ortega Yago

**12:30 - 12:33 h.** Discusión y preguntas.

María Amparo Ortega Yago

**12:33 - 12:41 h.** Ensayo clínico para estimar la eficacia, seguridad y coste-utildad de la prótesis trapecio-metacarpiana (TMC) frente a la tenosuspensión.

Serafín Lirola Palmero

**12:41 - 12:44 h.** Discusión y preguntas.

Serafín Lirola Palmero

**12:44 - 12:52 h.** Estudio biomecánico en cadáver del papel ligamento calcáneoonavicular en el colapso de la columna medial del mediopie.

María Muñoz De La Espada López

**12:52 - 12:55 h.** Discusión y preguntas.

María Muñoz De La Espada López

**12:55 - 13:03 h.** Alargamiento óseo en 2 etapas con reutilización de un único clavo intramedular telescópico en pacientes con acondroplasia.

María Galán Olleros

**13:03 - 13:06 h.** Discusión y preguntas.

María Galán Olleros

**13:06 - 13:14 h.** Evaluación de la transferencia de habilidades quirúrgicas en artroscopia de tobillo con reparación de ligamento peroneo astragalino anterior desde un modelo de simulación creado con impresión 3D al escenario cadavérico.

Albert Baduell Martí

**13:14 - 13:17 h.** Discusión y preguntas.

Albert Baduell Martí

**13:17 - 13:25 h.** Trasplante de aloinjerto osteocondral fresco in vivo para lesiones del cartilago en cóndilo femoral de rodilla. Estudio de viabilidad de condrocitos.

Montserrat Jornet Gibert

**13:25 - 13:28 h.** Discusión y preguntas.

Montserrat Jornet Gibert

**13:28 - 14:00 h.** Entrega de premios. Convocatoria Fundación SECOT 2024. Premio mejor CV del residente de COT 2023. Premios a las tres mejores vídeo-técnicas presentadas en el 61 Congreso. Premio Fundación SECOT al mejor resultado en la convocatoria EBOT-Spain 2023. Premio a los tres mejores trabajos publicados en la RECOT 2023.

Abaloparatida, herramienta revolucionaria para COT

Moderador: Manuel Francisco Bravo Bardají

### 13:00 - 14:00 h. HE VISTO COSAS QUE NO CREERÍAIS

Sala Picasso

Moderadores: Alina Ortega Briones, Jesus Gómez Vallejo, Carlos Olaya González

**13:00 - 13:11 h.** Érase una vez.

Alina Ortega Briones, Carlos Olaya González.

**13:11 - 13:23 h.** Cuando no hay manera de que consolide una fractura subtrocantérea....a inventar.

Alberto Damián Delgado Martínez

**13:23 - 13:34 h.** Los renglones torcidos.

Carlos Olaya González

**13:34 - 13:45 h.** La puerta y el muro.

Jesus Gómez Vallejo

**13:45 - 14:00 h.** Discusión.

### 13:00-14:00 h ABALOPARATIDA, HERRAMIENTA REVOLUCIONARIA PARA COT

Aldalucía 1

Ponente: Luis Javier Roca Ruiz

Moderador: Manuel Francisco Bravo Bardejó



### 15:00 - 16:00 h. OTC: LUXACIÓN TRAUMÁTICA DE CADERA Y LESIONES ASOCIADAS. ESTADO ACTUAL

Sala Manuel de Falla

Moderador: Ismael Escriba Urios

**15:00 - 15:10 h.** Lo que debemos saber.

Pablo Renovell Ferrer

**15:10 - 15:20 h.** Diagnóstico. Lo de antes y lo de ahora.

Antonio Gomez Ribelles

**15:20 - 15:30 h.** Tratamiento de urgencia: el peligro de las lesiones asociadas.

Jesus Gómez Vallejo

**15:30 - 15:40 h.** Luxación de cadera y fracturas acetabulares.

Jordi Tomas Hernández

**15:40 - 15:50 h.** Luxación de cadera y fracturas de cabeza y cuello femoral.

## MIÉRCOLES 02/10/2024

■ Comunicaciones libres	■ Institucional	■ Especialidades	■ Fuego Cruzado	■ Desarrollo profesional	■ Docencia y educación Técnica y Truco
■ Desayunos con colegas	■ Mesa SECOT	■ Curso de instrucción	■ Casos clínicos	■ Social / Popular	
■ Mesa invitada	■ Lo último en...	■ Truco o trato	■ E Posteriores (pantalla)	■ Patrocinado	

Ismael Escriba Urios

**15:50 - 16:00 h.** Discusión.



### **15:00 - 16:00 h. COMUNICACIONES LIBRES: MADIOPIÉ, RETROPIÉ, TOBILLO**

Sala Andalucía I

Moderadores: Elvira Iglesias Durán, Sergio Tejero García

### **15:00 - 15:10 h. ARTRODESIS TIBIOTALOCALCÁNEA ASISTIDA MEDIANTE ARTROSCOPIA DE TOBILLO**

Autor principal: Sara Ruiz Serrano

Colaboradores: José Antonio Rodríguez Palomo, Irene Hernández Martínez, Juan José Sáez Pico, Antonio García López

Centro: Hospital General Universitario Dr Balmis (Alicante)

### **15:10 - 15:20 h. USO DE ALOINJERTO CONGELADO EN LESIONES OSTEOCONDRALES DE ASTRÁGALO.**

Autor principal: Isabel Martínez Burgos

Colaboradores: Conrado Saiz Modol, Lucía Elisa Settels, Rafael Lombard Blanco, Matías Alfonso Olmos

Centro: Clínica Universidad De Navarra (Navarra)

### **15:20 - 15:30 h. ENCLAVADO TTC EN FRACTURAS DE TOBILLO INESTABLES DEL ANCIANO. ESTUDIO COMPARATIVO**

Autor principal: Javier Orozco Martínez

Colaboradores: Bárbara Sola Duque, Sergio Ruiz Blanco, Francisco De Borja Sobron Caminero

Centro: Hospital General Universitario Gregorio Marañón (Madrid)

### **15:30 - 15:40 h. FACTORES DE RIESGO DE INFECCIÓN DESPUÉS DE LA CIRUGÍA DE TOBILLO: UN ESTUDIO RETROSPECTIVO**

Autor principal: Sebastiao Nogueira Serrasqueiro

Colaboradores: João Carlos Seixas, Alberta Baptista, Orlando Branco Simões, João Moreno Morais

Centro: Centro Hospitalar Universitário De Coimbra

### **15:40 - 15:50 h. CLAVO INTRAMEDULAR PERCUTÁNEO RETRÓGRADO PREFABRICADO RECUBIERTO DE GENTAMICINA PARA EL MANEJO DE COMPLICACIONES ARTRODESIS DE TOBILLO POR TRANSPORTE ÓSEO TIBIAL**

Autor principal: Rafael Oleo Taltavull

Colaboradores: Oriol Pujol Alarcón, Matías Vicente Gomà-Camps, Pablo Corona Perez-Cardona

Centro: Hospital Universitari Vall D'hebron (Barcelona)

### **15:50 - 16:00 h. OSTEOTOMIAS DE TIBIA DISTAL PARA REALINEACIÓN DE TOBILLO. REVISIÓN Y CASOS CLÍNICOS**

Autor principal: David Rodríguez Palomo

Colaboradores: María Garralda Del Villar, Juan Apellániz Antón

Centro: Hospital Universitario De Navarra (Navarra)

### **15:00 - 16:00 h. COMUNICACIONES LIBRES: TRAUMA RODILLA I**

Sala Machuca

Moderadores: M.ª Luisa Bertrand García, Ricardo Larrainzar Garijo

### **15:00 - 15:10 h. FIJACIÓN CON SUTURA NO METÁLICA DE ALTA RESISTENCIA: UNA TÉCNICA QUIRÚRGICA EFECTIVA CON BAJAS COMPLICACIONES PARA FRACTURAS DE RÓTULA.**

Autor principal: Giuseppe Rovere

Centro: Department of Orthopaedics and Traumatology, Fondazione Policlinico Universitario A. Gemelli IRCCS, Università Cattolica del Sacro Cuore, 00168 Rome, Italy; Department of Clinical Science and Translational Medicine, Section of Orthopaedics and Traumatology, University of Rome "Tor Vergata", 00133 Rome, Italy

### **15:10 - 15:20 h. MAYOR INCIDENCIA DE INFECCIONES EN FRACTURAS DE MESETA TIBIAL EN PRESENCIA DE DAMAGE CONTROL Y CON TRATAMIENTO DEFINITIVO RETRASADO**

Autor principal: Salvatore Risitano

Colaboradores: Daniele Camazzola, Antonio Rea, Andrea D'amelio, Alessandro Massè

Centro: AOU Città della Scienza e della Salute, Torino - Italia

### **15:20 - 15:30 h. LESIÓN DEL LIGAMENTO ANTEROLATERAL EVALUADO CON RESONANCIA MAGNÉTICA Y SU PAPEL EN EL RESULTADO DE LA RECONSTRUCCIÓN DEL LIGAMENTO CRUZADO ANTERIOR.**

Autor principal: Laura Lozano Narganes

Colaboradores: Marta Elvira Soler, José Antonio Romero Gabaldón, Sara Ruiz Serrano, María Belén De Anta Díaz

Centro: Hospital General Universitario Dr Balmis (Alicante)

### **15:30 - 15:40 h. - DIFERENCIAS EN LA RECUPERACION DE LA FUERZA TRAS LA RECONSTRUCCION DE LCA EN FUTBOLISTAS JOVENES, COMPARANDO CUADRICEPS DE ESPESOR COMPLETO VS SEMITENDINOSO**

Autor principal: Jose Luis Martín Alguacil

Centro: Hospital Vithas La Salud (Granada)

### **15:40 - 15:50 h. - RE-INTERVENCIÓN CON ALOINJERTO TRAS ROTURA DE PLASTIA LCA. REVISIÓN RE-PLASTIAS 2012-2022 HOSPITAL DE SEGOVIA**

Autor principal: Gonzalo Gálvez Márquez

Colaboradores: Cristina Vera Hoster, Jaime Martí Rizo, Juan Maria Ibañez Tome, Alberto Rodrigo Verguizas

Centro: Hospital General De Segovia (Complejo Asistencial De Segovia)

### **15:50 - 16:00 h. RESULTADOS FUNCIONALES A LARGO PLAZO TRAS CIRUGÍA DE RECONSTRUCCIÓN DEL LCA CON ALOINJERTO DE HTH EN DEPORTISTAS AMATEURS MAYORES DE 30 AÑOS**

Autor principal: Laura Olías Ortiz

Colaboradores: Isabel Martínez Burgos, Marta Cabrera López, Verónica Montiel Terron, Andrés Valenti Azcarate

Centro: Clínica Universidad De Navarra (Navarra)

### **15:00 - 16:00 h. COMUNICACIONES LIBRES: ORTOPEDIA CADERA II**

Sala Albéniz

Moderadores: Sergio Bartolomé García, Antonio Murcia Asensio

### **15:00 - 15:10 h. INFECCIÓN PROTÉSICA ARTICULAR DE CADERA, EXPERIENCIA DE TRATAMIENTO EN NUESTRO CENTRO**

Autor principal: Vera Pérez Climent

Colaboradores: Nuria Olmedo Garcia, Adela Mesado Vives, Encarnacion Cruz Renovell

Centro: Hospital General Universitario De Castellón (Castellón)

### **15:10 - 15:20 h. VÁSTAGOS CÓNICOS CORTOS. ¿ES NECESARIA LA MODULARIDAD?**



## MIÉRCOLES 02/10/2024

■ Comunicaciones libres	■ Institucional	■ Especialidades	■ Fuego Cruzado	■ Desarrollo profesional	■ Docencia y educación Técnica y Truco
■ Desayunos con colegas	■ Mesa SECOT	■ Curso de instrucción	■ Casos clínicos	■ Social / Popular	
■ Mesa invitada	■ Lo último en...	■ Truco o trato	■ E Posteriores (pantalla)	■ Patrocinado	

Autor principal: Ricardo Fernández Fernández  
 Colaboradores: Luis Rodrigo Merino Rueda, Ana Cruz Pardos  
 Centro: Hospital Universitario La Paz (Madrid)

### 15:20 - 15:30 h. LA PROFUNDIDAD ACETABULAR COMO FACTOR A ESTUDIO EN LA LUXACIÓN DE HEMIARTROPLASTIA BIPOLAR DE CADERA

Autor principal: Judit Martínez I Peñas  
 Colaboradores: Mireia Serna Falcó, Luis Orta Lopez, Silvia María Miguela Alvarez, Francisco Angles Crespo  
 Centro: Hospital Universitari Mútua De Terrassa (Barcelona)

### 15:30 - 15:40 h. EFECTO DE LOS COMPONENTES ACETABULARES DE DOBLE MOVILIDAD EN LA LUXACIÓN DE LA PRÓTESIS TOTAL DE CADERA: ESTUDIO PAREADO DE CASOS Y CONTROLES

Autor principal: Blanca Diez Sánchez  
 Colaboradores: Jorge Sánchez Mateos, Juan Amezttoy Gallego, Ana Cruz Pardos, Eduardo García Rey  
 Centro: Hospital Universitario La Paz (Madrid)

### 15:40 - 15:50 h. ARTROPLASTIA TOTAL DE CADERA ASISTIDA POR BRAZO ROBÓTICO MAKRO®. EVALUACIÓN DE RESULTADOS CLÍNICOS Y RADIOLÓGICOS A CORTO PLAZO.

Autor principal: Javier Valero Alapont  
 Colaboradores: Lorenzo Hernández Ferrando, Vicente Estrems Díaz, José Diranzo García, Guillermo Martínez Bovaiva  
 Centro: Consorcio Hospital General Universitario De Valencia (Valencia)

### 15:50 - 16:00 h. ARTROPLASTIA TOTAL DE CADERA PRIMARIA CON DOBLE MOVILIDAD VS ESTÁNDAR: RESULTADOS PRELIMINARES DE UN ENSAYO CLÍNICO ALEATORIZADO.

Autor principal: Ana Soria Blázquez  
 Colaboradores: Judith Chillón Soria, Alfonso León García Vao, Xavier Lizano Diez, Fernando Marqués López  
 Centro: Hospital Del Mar (Barcelona)

### 15:00 - 16:00 h. COMUNICACIONES LIBRES: VARIOS HOMBRO Y CODO

Sala Machado  
 Moderadores: Miguel Pajares López, José Alberto Raya Moles

### 15:00 - 15:10 h. EFECTIVIDAD Y SEGURIDAD DEL SISTEMA BICEPS-BUTTON EN EL TRATAMIENTO DE LAS ROTURAS DEL TENDÓN DISTAL DEL BÍCEPS BRAQUIAL

Autor principal: Elena González Salas  
 Colaboradores: Laiz Lissette Bello Tejeda, Carlos De La Pinta Zazo, Blanca González Navarro, Francisco Antonio Miralles Muñoz  
 Centro: Hospital General Universitario De Elda - Virgen De La Salud (Alicante)

### 15:10 - 15:20 h. FRACTURAS SUPRA Y SUPRAINTERCONDÍLEAS DE HÚMERO: ESTUDIO DE COMPLICACIONES Y RESULTADOS TRAS OSTEOSÍNTESIS CON PLACAS.

Autor principal: María De Los Ángeles Diez Del Corral Revilla  
 Colaboradores: Ignacio García Cepeda, Inés De Blas Sanz, Miguel Alonso Gómez, Elena Paredes Herrero  
 Centro: Hospital Universitario Río Hortega (Valladolid)

### 15:20 - 15:30 h. FACTORES DE RIESGO DE LA OSIFICACIÓN HETEROTÓPICA EN EL POSTQUIRÚRGICO DE UNA ARTROPLASTIA DE CABEZA DE RADIO - RESULTADOS PRELIMINARES

Autor principal: Joan Juncosa I Chacón

Colaboradores: Manel Fa Binefa, Carlos Molina Sánchez-Migallón, Marta Almenara Fernández, Claudia Mariana Lamas Gómez  
 Centro: Hospital De La Santa Creu i Sant Pau (Barcelona)

### 15:30 - 15:40 h. VALORES NORMALES DE LA ESCALA CONSTANT EN LA POBLACIÓN ESPAÑOLA

Autor principal: Daniel Garríguez Pérez  
 Colaboradores: Yaiza Lopiz Morales, Marta Echevarría Marín, Carlos García Fernández, Fernando Marco Martínez  
 Centro: Hospital Universitario Clínico San Carlos (Madrid)

### 15:40 - 15:50 h. ESTUDIO RETROSPECTIVO SOBRE OSTEOSÍNTESIS AUMENTADA CON ALOINJERTO ENDOMEDULAR DE PERONÉ EN FRACTURAS DE HÚMERO PROXIMAL.

Autor principal: Alejandro Martínez Aragón  
 Colaboradores: Javier Berrocal Agüera, Javier Luaces González, Álvaro Álvarez Garma, Javier Pérez Rodríguez  
 Centro: Complejo Hospitalario Universitario Nuestra Señora De La Candelaria (Santa Cruz De Tenerife)

### 15:50 - 16:00 h. BLOQUE ÓSEO FIJADO CON CERCLAJE DE CINTAS LIBRE DE METAL PARA EL TRATAMIENTO DE LA INESTABILIDAD RECURRENTE ANTERIOR DE HOMBRO

Autor Principal: Fernando Andrés Alvarado Vitale  
 Colaboradores: Pablo Marcet Recolons, Javier Rius Moreno, Gonzalo Barraza Ferj, Abdul Ilah Hachem Harake  
 Centro: Hospital Universitari De Bellvitge (Barcelona)

### 15:00 - 16:00 h. COMUNICACIONES LIBRES: MANO

Sala Picasso  
 Moderadores: Pedro Hernández Cortés y José Manuel Jiménez Santiago

### 15:00 - 15:10 h. REVISIÓN PRÓTESIS TRAPECIOMETACARPÍANAS A LOS 10 AÑOS: COMPARATIVA ANUAL

Autor principal: Javier De La Hera Fernández  
 Colaboradores: Marcos Ortiz Gutiérrez, Adrián Fernández González, Roberto Manuel Palacio González, Fernando J. Del Canto Álvarez  
 Centro: Hospital Sierrallana (Cantabria)

### 15:10 - 15:20 h. ABORDAJE DE LAS FRACTURAS DE METACARPÍANOS MEDIANTE FIJACIÓN CON TORNILLO INTRAMEDULAR. RESULTADOS CLÍNICO-FUNCIONALES.

Autor principal: Irene Sastre Espada  
 Colaboradores: Arturo Valencia Garrote, Tamara Fernández Santas, Fernando García De Lucas  
 Centro: Fremap Hospital Majadahonda (Madrid)

### 15:20 - 15:30 h. PRÓTESIS TRAPECIO METACARPÍANA BILATERAL ¿ESTÁ EL PACIENTE SATISFECHO?

Autor principal: Cristina Wert Martín  
 Colaboradores: Esperanza Marín García-Cabrera, Jorge Enrique Ruiz Zafra, Homid Fahandezh Saddi Diaz, Daniel Horcajo Sanz  
 Centro: Hospital Universitario Fundación Alcorcón (Madrid)

### 15:30 - 15:40 h. INFLUYE LA INCLINACIÓN DE LA CÚPULA EN LOS RESULTADOS FUNCIONALES DE LA ARTROPLASTIA TRAPECIO-METACARPÍANA? ESTUDIO RETROSPECTIVO DE 212 CASOS

Autor principal: Albert Pons Riverola  
 Colaboradores: Marta Cuenca Llavall, Laura Rey Fernández, María Angela

**MIÉRCOLES 02/10/2024**

■ Comunicaciones libres	■ Institucional	■ Especialidades	■ Fuego Cruzado	■ Desarrollo profesional	■ Docencia y educación Técnica y Truco
■ Desayunos con colegas	■ Mesa SECOT	■ Curso de instrucción	■ Casos clínicos	■ Social / Popular	
■ Mesa invitada	■ Lo último en...	■ Truco o trato	■ E Posteriores (pantalla)	■ Patrocinado	

Zumel Marne, Jordi Saus Sarrias  
Centro: Hospital De Sant Joan De Déu (Manresa) (Barcelona)

**15:40 - 15:50 h.** IMPACTO DE LA ANSIEDAD Y DEPRESIÓN EN LA ARTROPLASTIA TRAPECIO-METACARPIANA: ESTUDIO RETROSPECTIVO DE 212 CASOS.

Autor principal: Albert Pons Riverola  
Colaboradores: Marta Cuenca Llavall, Laura Rey Fernández, María Angela Zumel Marne, Jordi Saus Sarrias  
Centro: Hospital De Sant Joan De Déu (Manresa) (Barcelona)

**15:00 - 16:00 h. COMUNICACIONES LIBRES: GENERALIDADES Y CIENCIAS BÁSICAS**

Sala Andalucía II  
Moderadores: Luis Alfonso García-Lomas Pico, José Manuel Mendez López

**15:10 - 15:20 h.** RESULTADOS BIOMECÁNICOS DE TRATAMIENTOS FARMACOLÓGICOS PARA LA ARTROFIBROSIS POST-TRAUMÁTICA EN MODELOS ANIMALES PRECLÍNICOS: REVISIÓN SISTEMÁTICA Y METAANÁLISIS

Autor principal: Luis Palacios Díaz  
Colaboradores: Ángel Antonio Gonzalez Garcia, Pablo Sánchez Urgellés, Raúl Barco Laakso, Samuel Antuña Antuña  
Centro: Hospital Universitario La Paz (Madrid)

**15:20 - 15:30 h.** TRATAMIENTO DE DEFECTOS ÓSEOS METAFISARIOS EN HUESO OSTEOPORÓTICO MEDIANTE IMPLANTES DE VIDRIO MESOPOROSO ENRIQUECIDOS CON CÉLULAS MESENQUIMALES Y OSTEOSTATINA.

Autor principal: Gonzalo Luengo Alonso  
Colaboradores: Beatriz Bravo Gimenez, Mario Sayalero Álvarez, Antonio Jesús Salinas, David Cecilia López  
Centro: Hospital Universitario Fundación Jiménez Díaz (Madrid)

**15:30 - 15:40 h.** MÁS ALLÁ DE LA TALLA ÚNICA: IMPACTO DE LA VARIABILIDAD ANTROPOMÉTRICA EN LA FUERZA DE PRENSIÓN.

Autor principal: Cristina Lloret Peiró  
Colaboradores: Margalida Hernández Vicens, Susana Nuñez Pereira  
Centro: Hospital Universitari Vall D'hebron (Barcelona)

**15:40 - 15:50 h.** DESARROLLO DE UNA NUEVA MATRIZ DE FIBRINA DERIVADA DEL PLASMA RICO EN PLAQUETAS

Autor principal: Mikel Sánchez Álvarez  
Colaboradores: Diego Delgado San Vicente, Maider Beitia, Marta Montoya Alzola, Juan Nicolas Fiz Sánchez  
Centro: Unidad de Cirugía Artroscópica, Vitoria-Gasteiz

**15:50 - 16:00 h.** IDENTIFICACIÓN DE BIOMARCADORES EPIGENÉTICOS PARA EL DIAGNÓSTICO DE FRAGILIDAD ÓSEA Y ESTABLECER SU RELACIÓN CON LA ESCOLIOSIS GENERATIVA DEL ADULTO

Autor principal: Carolina De La Calva Ceinos  
Colaboradores: José Luis García Giménez, Jorge Mario Morales Valencia, Pedro Antonio Rubio Belmar, Teresa Bas Hermida  
Centro: Hospital Universitario y Politécnico La Fe (Valencia)

**15:30 - 18:20 h. TALLER 3. ECOGRAFÍA DE RAQUIS LUMBAR**  
Seminario

**15:30 - 15:50 h.** Sonoanatomía osteoarticular cadera y rodilla y ejemplos de procedimientos.

**15:50 - 16:20 h.** Live Demo.

**16:20 - 17:50 h.** Práctica.  
**17:50 - 18:20 h.** Práctica de procedimientos en fantoma.



**16:30 - 18:30 h. TRATAMIENTO QUIRÚRGICO DE LAS COMPLICACIONES POSTRAUMÁTICAS DE PIE Y TOBILLO**

Sala Manuel de Falla  
Moderadores: Xavier Martín Oliva, Manuel Monteagudo De La Rosa

**16:30 - 16:40 h.** Inestabilidad lateral y medial del tobillo.  
Antonio María Fernández Cebrían

**16:40 - 16:50 h.** Secuelas de fracturas de calcáneo.  
María Sánchez González

**16:50 - 17:00 h.** Secuelas fracturas del astrágalo.  
Daniel Poggio Cano

**17:00 - 17:10 h.** Rescates de las fracturas maleolares.  
Claudia Reyes

**17:10 - 17:20 h.** Artrosis de tobillo postraumática.  
Jorge Luis Filippi Nussbaum

**17:20 - 17:30 h.** Secuelas de las fracturas de Lisfranc.  
Jose Ramon Contreras Rubio

**17:30 - 18:30 h.** Casos clínicos y discusión.  
Luis Jose Fernández Rodríguez, Lucía González García, Blanca Lorena Vázquez García

**16:30 - 17:30 h. COMUNICACIONES LIBRES: PIE Y TOBILLO VARIOS**

Sala Andalucía I  
Moderadoras: Eva Remedios Gil Monzó, Ana Nuñez García

**16:30 - 16:40 h.** REVISIÓN SISTEMÁTICA Y META-ANÁLISIS DE LA ABLACIÓN POR RADIOFRECUENCIA PARA EL NEUROMA DE MORTON: RESULTADOS Y PREDICTORES DE EFICACIA

Autor principal: Victoria Cordon Ibáñez  
Colaboradores: Gonzalo Mariscal Ruiz-Rico, Rafael Llombart Blanco, Rafael Llombart Ais  
Centro: Hospital Católico Casa De Salud (Valencia)

**16:40 - 16:50 h.** TRATAMIENTO EN UNA SOLA ETAPA DE LA OSTEOMIELITIS DE CALCÁNEO CON UN BIOCOMPUESTO ABSORBIBLE CARGADO DE ANTIBIOTICO: TÉCNICA SILO

Autor principal: Jeanela Sandoya Romero  
Centro: Hospital D'igualada (Barcelona)

**16:50 - 17:00 h.** RESULTADOS DEL ABORDAJE ENDOSCÓPICO AL IMPINGEMENT POSTERIOR DE TOBILLO

Autor principal: Carlos Ayllón Salas  
Colaboradores: Alberto Abenza Sánchez, Miguel Ángel Martín Moya, Marina Ubal Berlanga, Luis Robles Larios  
Centro: Hospital De Antequera (Málaga)

**17:00 - 17:10 h.** CIRUGÍA PERCUTÁNEA ECOGUIADA PARA EL TRATAMIENTO LA FASCITIS PLANTAR CRÓNICA. DESCRIPCIÓN DE LA TÉCNICA Y RESULTADOS PRELIMINARES.

Autor principal: Vicente De La Varga Cebrían  
Colaboradores: Alejandro Sánchez García, Pablo Rodrigo Perez, Carolina De La Rubia Ortega, Raúl Vázquez Crespo  
Centro: Hospital Universitario Virgen De La Victoria (Málaga)

**MIÉRCOLES 02/10/2024**

■ Comunicaciones libres	■ Institucional	■ Especialidades	■ Fuego Cruzado	■ Desarrollo profesional	■ Docencia y educación Técnica y Truco
■ Desayunos con colegas	■ Mesa SECOT	■ Curso de instrucción	■ Casos clínicos	■ Social / Popular	
■ Mesa invitada	■ Lo último en...	■ Truco o trato	■ E Posteriores (pantalla)	■ Patrocinado	

**17:10 - 17:20 h.** ARTRODESIS SUBASTRAGALINA, PROCEDIMIENTO ABIERTO FRENTE A ARTROSCÓPICO POR VÍA POSTERIOR.

Autor principal: Francisca López Díaz  
Colaboradores: Juan Jose Sáez Pico, Javier Gutiérrez Pereira, Elena Marín Sarasúa  
Centro: Hospital General Universitario Dr Balmis (Alicante)

**17:20 - 17:30 h.** NUESTRA EXPERIENCIA EN EL TRATAMIENTO QUIRÚRGICO DEL SÍNDROME DEL TÚNEL DEL TARSO.

Autor principal: Victor Manuel Teruel González  
Colaboradores: Andrés León Gutiérrez, Lara Fernández Gutiérrez, Rosa María Llorente Pascual  
Centro: Complejo Asistencial Universitario De Burgos (Burgos)

**16:30 - 17:30 h. COMUNICACIONES LIBRES: TRAUMA RODILLA II**

Sala Machuca  
Moderadores: Jose Antonio Hernández Hermoso, Mariano Sánchez Gimeno

**16:30 - 16:40 h.** REPARACIÓN PRIMARIA DE LIGAMENTO CRUZADO ANTERIOR: NUESTRA EXPERIENCIA EN EL MEDIO LABORAL

Autor principal: Javier Antonio Ruiz Díaz  
Colaboradores: Javier Higuera Mateo, Francisco José Álvarez García, Rubén Álvarez Canal, Gabriel Lopez Graña  
Centro: Ibermutua Asturiana

**16:40 - 16:50 h.** RESULTADOS CLÍNICOS DEL TRASPLANTE DE ALOINJERTO OSTEOCONDRALE FRESCO BOUNJI™ EN LA RODILLA

Autor principal: Denisse G Loya De La Cerda  
Colaboradores: Irene Portas Torres, Nayana Joshi Jubert  
Centro: Hospital Universitari Vall D'hebron (Barcelona)

**16:50 - 17:00 h.** LA PLASTIA TIPO LOOP DE 6 FASCÍCULOS DE ISQUIOTIBIALES PRESENTA MEJORES PROPIEDADES MATERIALES QUE OTRAS PLASTIAS HABITUALES: ESTUDIO EN CADAVER

Autor principal: Juan Manuel Fernández Domínguez  
Centro: Hospital Vithas La Salud (Granada)

**17:00 - 17:10 h.** PLASTIA DE LIGAMENTO PATELOFEMORAL MEDIAL EN LA LUXACIÓN RECIDIVANTE DE RÓTULA. ¿ANATÓMICA O DINÁMICA?

Autor principal: Joaquín Picazo Belinchón  
Colaboradores: Diego Palomino Nieto, Diego Carneiro Legaz, Juan González Herrero, Ricardo Crespo Romero  
Centro: Hospital General La Mancha Centro (Ciudad Real)

**17:10 - 17:20 h.** ¿ENCLAVADO MEDULAR DE TIBIA SUPRAPATELAR O INFRAPATELAR? ANÁLISIS DESCRIPTIVO DE LOS RESULTADOS OBTENIDOS EN NUESTRO CENTRO.

Autor principal: Sergio Valle López  
Colaboradores: Jesús Díez Rodríguez, Alberto Espinel Riol, Álvaro Quintanilla García, Elena Paredes Herrero  
Centro: Hospital Universitario Río Hortega (Valladolid)

**17:20 - 17:30 h.** RESULTADOS CLÍNICOS RADIOLÓGICOS EN PACIENTES CON LESIONES CONDRALES DE RODILLA TRATADAS MEDIANTE MATRIZ EXTRACELULAR DE COLÁGENO TIPO I

Autor principal: Daniel Alejandro Goncalves Cachutt  
Colaboradores: Amaia Endemaño Lucio, Adrián Escobosa García, Olga Torrent Alsina, Roberto Rivero Sosa  
Centro: Hospital General De Hospitalet (Barcelona)

**16:30 - 17:30 h. COMUNICACIONES LIBRES: ORTOPEDIA CADERA III**

Sala Albéniz  
Moderadores: Alberto Damián Delgado Martínez, Eduardo García Rey

**16:30 - 16:40 h.** LA LUXACIÓN SEGURA DE CADERA, UN ABORDAJE CON VISIÓN 360º DE LA ARTICULACIÓN QUE PERMITE EL TRATAMIENTO DE DIVERSAS PATOLOGÍAS

Autor principal: Carlos Pont Gutierrez  
Colaboradores: Pedro Marcos Piqueras Vidal, Paula Mínguez Malonda, Iván Pérez Sánchez, Nicolas Cerrolaza Juristo  
Centro: Hospital Universitario San Juan De Alicante (Alicante)

**16:40 - 16:50 h.** ENSAYO CLÍNICO DOBLE CIEGO, ALEATORIZADO, Y CONTROLADO; EVALUANDO EFICACIA Y SEGURIDAD DEL ÁCIDO TRANEXÁMICO EN FRACTURA PERTROCANTÉREA DEL ANCIANO.

Autor principal: Jaime Flores Gallardo  
Colaboradores: Lourdes Prats Peinado, Carmen Begara Bretón, Víctor Eduardo Garijo Ruiz, Coral Sanchez Perez  
Centro: Hospital General Universitario Gregorio Marañón (Madrid)

**16:50 - 17:00 h.** NIVELES DE IONES METÁLICOS EN SANGRE EN ARTROPLASTIA TOTAL DE CADERA CON COTILOS MODULARES DE DOBLE MOVILIDAD: ESTUDIO OBSERVACIONAL PROSPECTIVO

Autor principal: Alvaro Cereza Canga  
Colaboradores: Ana Cruz Pardos, Marta Molero Luis, María Gema Crespo Sánchez, Luis Rodrigo Merino Rueda  
Centro: Hospital Universitario La Paz (Madrid)

**17:00 - 17:10 h.** VALIDACIÓN DE SOFTWARE GRATUITO DE MODELADO 3D COMO HERRAMIENTA DOCENTE PARA LA VALORACIÓN DE PROYECCIONES RADIOGRÁFICAS EN FÉMUR PROXIMAL

Autor principal: Marcos De Francisco Tomé  
Colaboradores: German Alejandro Mendoza Revilla, Luis Quevedo Garcia, Jesús Cernadas Martínez, Víctor Otero Naveiro  
Centro: Complejo Hospitalario Universitario De Lugo (Lugo)

**17:10 - 17:20 h.** TRABAJO POR CUENTA PROPIA: ¿UN FACTOR INFLUYENTE EN LA REINCORPORACIÓN LABORAL EN PACIENTES INTERVENIDOS DE ARTROPLASTIA TOTAL DE CADERA?

Autor principal: Marta Gispert Estadella  
Colaboradores: Victor Manuel Barro Ojeda, Alejandro Hernandez Martinez, Andrés Aliaga Martínez, Iñaki Mimendia Sancho  
Centro: Hospital Universitari Vall D'hebron (Barcelona)

**17:20 - 17:30 h.** ESTUDIO RETROSPECTIVO: ¿PLACA O RECAMBIO DE VÁSTAGO EN LAS FRACTURAS PERIPROTÉSICAS DE CADERA TIPO B DE VANCOUVER?

Autor principal: Inés Blanco-Traba Villar  
Colaboradores: Laura Álvarez Martínez, Isabel Palacios Duch, Ruben Gonzalo Plou, María Pilar Gallego Juncal  
Centro: Empresa Pública Hospital Del Henares (Madrid)

**16:30 - 17:30 h. COMUNICACIONES LIBRES: FRACTURAS HOMBRO Y CODO**

Sala Machado  
Moderadores: Luis Eduardo Trigo Lahoz, Víctor Antón De Zafra



**MIÉRCOLES 02/10/2024**

Comunicaciones libres	Institucional	Especialidades	Fuego Cruzado	Desarrollo profesional	Docencia y educación Técnica y Truco
Desayunos con colegas	Mesa SECOT	Curso de instrucción	Casos clínicos	Social / Popular	
Mesa invitada	Lo último en...	Truco o trato	E Posteriores (pantalla)	Patrocinado	

**16:30 - 16:40 h.** FRACTURA DE HÚMERO PROXIMAL ASOCIADA A FRACTURA DE CADERA EN EL PACIENTE GERIÁTRICO. ¿HAY QUE OPERAR?  
Autor principal: Borja Lara Galdón  
Colaboradores: José María Hernández Mateo, Fausto Lopez Mombiola, Mikel Aburto Bernardo, Angel Perez Martin  
Centro: Hospital General Universitario Gregorio Marañón (Madrid)

**16:40 - 16:50 h.** EL RETO DE LAS FRACTURAS-LUXACIONES DE CODO  
Autor principal: Adriana Acha Suárez  
Colaboradores: Judit Martínez I Peñas, Pablo Castillon Bernal, Inma Puig De La Bellacasa Delás, Francisco Angles Crespo  
Centro: Hospital Universitari Mutua De Terrassa (Barcelona)

**16:50 - 17:00 h.** LA UTILIDAD DEL ABORDAJE ANTEROMEDIAL MIPO DE HÚMERO EN FRACTURAS COMPLEJAS DEL TERCIO DISTAL DE HÚMERO  
Autor principal: Carmen Guardiola Herráez  
Colaboradores: Juan García Navarro, Iván Morales González, Hermenegildo Cañada Oya  
Centro: Hospital Clínico Universitario Virgen De La Arrixaca (Murcia)

**17:00 - 17:10 h.** DESARROLLO DE UN SISTEMA DE CLASIFICACIÓN FRACTURAS DE HÚMERO PROXIMAL BASADO EN DESPLAZAMIENTO CUANTITATIVO  
Autor principal: Arnau Verdaguer Figuerola  
Colaboradores: Mireia Gamundi López, Giovanni Grillo, Igor Radalov, Ferran Fillat Gomà  
Centro: Corporació Sanitaria Parc Taulí (Barcelona)

**17:10 - 17:20 h.** FRACTURAS DE HÚMERO DISTAL EN EL PLANO CORONAL: RESULTADOS RADIOLÓGICOS Y FUNCIONALES  
Autor principal: Paloma Moreno Bárcena  
Colaboradores: Yaiza Lopiz Morales, Marta Echevarría Marín, Carlos García Fernández, Fernando Marco Martínez  
Centro: Hospital Universitario Clínico San Carlos (Madrid)

**17:20 - 17:30 h.** FRACTURAS DE CABEZA DE RADIO CON AFECTACIÓN DEL CUELLO: FIJACIÓN CON TORNILLOS CRUZADOS VERSUS ARTROPLASTIA DE CABEZA RADIAL  
Autor principal: Carlos Mendoza Aguiló  
Colaboradores: Diego González Morgado, Ignacio Esteban Feliu, Irene Gallardo Calero, Alex Lluch Bergada  
Centro: Hospital Universitari Vall D'hebron (Barcelona)

**16:30 - 17:30 h. COMUNICACIONES LIBRES: INFECCIONES CON IMPLANTE**  
Sala Picasso  
Moderadores: Álvaro Auñón Rubio, Marta Sabater Martos

**16:30 - 16:40 h.** INFECCIONES PROTÉSICAS POR S. EPIDERMIDIS, ¿TIENEN PEOR PRONÓSTICO?  
Autor principal: Ricardo De La Concha Azuara  
Colaboradores: Cristina Ortega Portas, Javier Sanado Fernández, Jaime Esteban Moreno, Álvaro Auñón Rubio  
Centro: Hospital Universitario Fundación Jiménez Díaz (Madrid)

**16:40 - 16:50 h.** ENCUESTA A LOS PROFESIONALES DE CIRUGÍA ORTOPÉDICA Y TRAUMATOLOGÍA SOBRE LA POSIBLE ASOCIACIÓN ENTRE RIESGO DE INFECCIÓN PERIPROTÉSICA (IP) EN CIRUGÍA PRIMARIA DE PRÓTESIS DE RODILLA Y CADERA Y LA ANTIBIOTERAPIA USADA COMO PROFILAXIS PREQUIRÚGICA  
Autor principal: María José Jiménez Jiménez

Colaboradores: Margarita Veloso Duran, Martí Carles Bernaus Johnson, Luis Oraa López, Francisco Anglés Crespo  
Centro: Hospital Universitari Mutua De Terrassa (Barcelona)

**16:50 - 17:00 h.** - USO DEL EFECTO BIOELECTRICO COMO TRATAMIENTO DE LOS BIOFILMS BACTERIANOS CULTIVADOS EN ARTROPLASTIAS DE RODILLA  
Autor principal: Carolina De La Rubia Ortega  
Colaboradores: Iskandar Tamimi Mariño, Gaspar García Meléndez, David Gonzalez Quevedo  
Centro: Hospital Universitario Regional De Málaga (Málaga)

**17:00 - 17:10 h.** - EFECTOS DEL ÁCIDO TRANEXÁMICO SOBRE LOS MICROORGANISMOS CAUSANTES DE INFECCION PERIPROTÉSICA  
Autor principal: Antonio Benjumea Carrasco  
Colaboradores: María Guembe Ramírez, Marta Diaz Navarro, Francisco Chana Rodríguez, Francisco Javier Vaquero Martín  
Centro: Hospital General Universitario Gregorio Marañón (Madrid)

**17:10 - 17:20 h.** - INCREMENTO DEL RIESGO DE INFECCIÓN PERIPROTÉSICA (IP) EN PACIENTES TRATADOS CON ANTIBIOTERAPIA PROFILÁCTICA ALTERNATIVA A LA CEFAZOLINA  
Autor principal: María José Jiménez Jiménez  
Colaboradores: Martí Carles Bernaus Johnson, Margarita Veloso Duran, Luis Oraa Lopez, Francisco Anglés Crespo  
Centro: Hospital Universitari Mútua De Terrassa (Barcelona)

**16:30 - 17:30 h. COMUNICACIONES LIBRES: TUMORES I**  
Sala Andalucía II  
Moderadores: Julio Cesar Córdova Peralta, María Amparo Godoy Montijano

**16:30 - 16:40 h.** OSTEOSARCOMA RADIOINDUCIDO. EXPERIENCIA DE UN CENTRO DE REFERENCIA TERCIARIO.  
Autor principal: Adrián Ibáñez Navarro  
Colaboradores: Nuria Bonsfills Garcia, Manuel Peleteiro Pensado, Irene Barrientos Ruiz, Eduardo Ortiz Cruz  
Centro: Hospital Asepeyo Madrid (Madrid)

**16:40 - 16:50 h.** ¿SE RELACIONAN LAS MEGAPRÓTESIS ONCOLÓGICAS CON EL INCREMENTO DE LOS IONES METÁLICOS EN SANGRE?  
Autor principal: Jorge Eduardo Achá Baldelomar  
Colaboradores: Manel Fa Binefa, Roger Rojas Sayol, Ana Peiro Ibañez, Isidro Gracia Alegria  
Centro: Hospital De La Santa Creu i Sant Pau (Barcelona)

**16:50 - 17:00 h.** INTELIGENCIA ARTIFICIAL PARA LA IDENTIFICACIÓN DE TUMORES LIPOMATOSOS  
Autor principal: Carolina De La Calva Ceinos  
Colaboradores: Paula González Rojo, Pablo Mesas Lafarga, María José Rodríguez Álvarez, Joan Ferràs Tarragó  
Centro: Hospital Universitario Y Politécnico La Fe (Valencia)

**17:00 - 17:10 h.** SARCOMA DE EWING EN ADULTOS: ANÁLISIS DE RESULTADOS Y FACTORES PRONÓSTICOS EN UN CENTRO DE REFERENCIA NACIONAL DE SARCOMAS  
Autor principal: Marcos Chico García  
Colaboradores: Henar Carpintero García, Lydia Mediavilla Santos, Ruben Pérez Mañanes, José Antonio Calvo Haro  
Centro: Hospital General Universitario Gregorio Marañón (Madrid)

**MIÉRCOLES 02/10/2024**

■ Comunicaciones libres	■ Institucional	■ Especialidades	■ Fuego Cruzado	■ Desarrollo profesional	■ Docencia y educación Técnica y Truco
■ Desayunos con colegas	■ Mesa SECOT	■ Curso de instrucción	■ Casos clínicos	■ Social / Popular	
■ Mesa invitada	■ Lo último en...	■ Truco o trato	■ E Posteriores (pantalla)	■ Patrocinado	

**17:10 - 17:20 h. EL CAMBIO DE PARADIGMA DE LOS TUMORES DESMOIDES: LA EXPERIENCIA EN NUESTRO CENTRO**

Autor principal: Hénar Carpintero García  
Colaboradores: Marcos Chico García, Lydia Mediavilla Santos, Rubén Pérez Mañanes, José Antonio Calvo Haro  
Centro: Hospital General Universitario Gregorio Marañón (Madrid)

**17:20 - 17:30 h. ANÁLISIS DE LAS CÉLULAS NK INFILTRANTES DEL MICROAMBIENTE TUMORAL EN LOS SARCOMAS**

Autor principal: Adrián Ibáñez Navarro  
Colaboradores: Laura Sánchez Rodríguez, Halin Bareke, Eduardo Ortiz Cruz, Antonio Pérez Martínez  
Centro: Hospital Asepeyo Madrid (Madrid)

**17:30 - 18:30 h. COMUNICACIONES LIBRES: TRAUMA PIE Y TOBILLO**

Sala Andalucía I  
Moderadores: Guillermo Menéndez Solana, Alberto Ruiz Nasarre

**17:30 - 17:40 h. TRATAMIENTO DE FRACTURAS TRIMALEOLARES DE TOBILLO MEDIANTE ABORDAJE POSTERIOR. ¿ES NECESARIO EMPLEAR PLACAS ANTIDESLIZANTES?**

Autor principal: Marcos González Alonso  
Colaboradores: Alfonso Lajara Heredia, Iván Ramos Godos, Oscar Fernández Hernández, Jaime A. Sánchez Lazaro  
Centro: Complejo Asistencial Universitario De León (León)

**17:40 - 17:50 h. ANÁLISIS COMPARATIVO DE LOS RESULTADOS FUNCIONALES Y ECOGRÁFICOS DE LA SUTURA PERCUTÁNEA DEL TENDÓN DE AQUILES**

Autor principal: María Del Mar Otero Pérez  
Colaboradores: Alvaro Lopez Hualda, Álvaro Ruiz-Andreu Ortega, Cristina Wert Martín, Esperanza Marín García-Cabrera  
Centro: Hospital Universitario Fundación Alcorcón (Madrid)

**17:50 - 18:00 h. LAS FÉRULAS DE YESO EMPEORAN EL ESTADO DE LAS PARTES BLANDAS EN LAS FRACTURAS DE TOBILLO EN COMPARACIÓN CON LOS YESOS COMPLETOS**

Autor principal: Eduardo Leal Flores  
Colaboradores: Hermenegildo Cañada Oya, Cristina Zarzuela Jimenez, Alberto Damián Delgado Martínez  
Centro: Hospital Universitario De Jaén (Jaén)

**18:00 - 18:10 h. SÍNTESIS ABIERTA VERSUS PERCUTÁNEA DE LAS FRACTURAS DEL MALÉOLO POSTERIOR. ¿QUÉ ES MEJOR?**

Autor principal: Juan Moreno Blanco  
Colaboradores: Celia Marín Pérez, María Soledad Pérez Antoñanzas, Pablo Javier Sierra Madrid, Araceli Mena Rosón  
Centro: Hospital Universitario Príncipe De Asturias (Madrid)

**18:10 - 18:20 h. ¿INFLUYE EL MANEJO EN UNO O DOS TIEMPOS EN LAS COMPLICACIONES DE NUESTROS ABORDAJES POSTERIORES DE FRACTURAS TRIMALEOLARES?**

Autor principal: Juan Moreno Blanco  
Colaboradores: Alberto Plasencia Hurtado De Mendoza, Araceli Mena Rosón, María Soledad Perez Antoñanzas, Pablo Javier Sierra Madrid  
Centro: Hospital Universitario Príncipe De Asturias (Madrid)

**18:20 - 18:30 h. RESULTADOS OBTENIDOS EN FRACTURAS TRIMALEOLARES DE TOBILLO EN NUESTRO CENTRO**

Autor principal: Óscar Serrano Alonso  
Colaboradores: Araceli Mena Rosón, Alberto Plasencia Hurtado De Mendoza, Juan Moreno Blanco, Celia Marín Pérez  
Centro: Hospital Universitario Príncipe De Asturias (Madrid)

**17:30 - 18:30 h. COMUNICACIONES LIBRES: TRAUMA GENERAL**

Sala Machuca  
Moderadores: Cristina Carvajal Pedrosa, Sergio García Granja

**17:30 - 17:40 h. LESIONES FÍSICAS POR VIOLENCIA DE GÉNERO IDENTIFICADAS EN URGENCIAS.**

Autor principal: María Del Mar Pizà Serra  
Colaboradores: Luis Martínez Sañudo, Mireia Montserrat Vinyes Noguera, Sandra Mallorquín Rama  
Centro: Corporació Sanitària Parc Taulí (Barcelona)

**17:40 - 17:50 h. EPIDEMIOLOGÍA Y MORBIMORTALIDAD EN LAS FRACTURAS DE FEMUR SOBRE IMPLANTE, COMPARATIVA CON LA LITERATURA**

Autor principal: Pablo Ulldemolins Aznar  
Colaboradores: David Mayorga Naranjo, Miquel Bovea Marco, Teresa Ros Ample  
Centro: Hospital Universitario Y Politécnico La Fe (Valencia)

**17:50 - 18:00 h. DEFORMIDAD PLÁSTICA DE TIBIA TRAS RETIRADA DE HEXÁPODO CIRCULAR. UNA RARA COMPLICACIÓN TRAS EL TRANSPORTE ÓSEO EN CASOS DE PSEUDOARTROSIS**

Autor principal: Alberto Plasencia Hurtado De Mendoza  
Colaboradores: Juan Moreno Blanco, Óscar Serrano Alonso, Alicia Levy Benguigui, Raul García Rodríguez  
Centro: Hospital Universitario Príncipe De Asturias (Madrid)

**18:00 - 18:10 h. TRATAMIENTO DE FRACTURAS SUBCAPITALES DE CADERA MEDIANTE TORNILLOS CANULADOS EN PACIENTES MAYORES DE 70 AÑOS. NUESTRA EXPERIENCIA.**

Autor principal: Miguel Sánchez Ruiz De Gordo  
Colaboradores: Gorka Pastoriza Azpilicueta, Leire Otxoa Alberdi, Amaia Ongay Lopez, Lucas Arbeloa Gutierrez  
Centro: Hospital Universitario De Navarra (Navarra)

**18:10 - 18:20 h. LA TÉCNICA "SELDINGER" EN TORNILLOS PÉLVICOS Y ACETABULARES**

Autor principal: Irene Lapastora Olondo  
Colaboradores: Alejandro Ordás Bayón, Ana Palacios Duch, Cristian Manuel Lombardi Valderrama  
Centro: Hospital Universitario Ramón y Cajal (Madrid)

**18:20 - 18:30 h. ¿HA AFECTADO EL CONFINAMIENTO A LOS NIVELES DE VITAMINA D DE NUESTROS ANCIANOS CON FRACTURA DE CADERA? UN ESTUDIO DE COHORTES RETROSPECTIVO**

Autor principal: Julen Azpeitia Coscaron  
Colaboradores: Gonzalo García Portal, Zoilo Yusta Escudero, Barbara Pérez Pena, Pablo Armesto Guzón  
Centro: Hospital Universitario Marqués De Valdecilla (Cantabria)

**17:30 - 18:30 h. COMUNICACIONES LIBRES: ORTOPEDIA INFANTIL**

Sala Albéniz  
Moderadores: M.ª Jose Gálvez Pérez, Ignacio Martínez Caballero

**17:30 - 17:40 h. DEFECTOS ÓSEOS SEGMENTARIOS MASIVOS EN NIÑOS TRATADOS MEDIANTE SISTEMA DE DISTRACCIÓN-COMPRESIÓN.**

## MIÉRCOLES 02/10/2024

Comunicaciones libres	Institucional	Especialidades	Fuego Cruzado	Desarrollo profesional	Docencia y educación Técnica y Truco
Desayunos con colegas	Mesa SECOT	Curso de instrucción	Casos clínicos	Social / Popular	
Mesa invitada	Lo último en...	Truco o trato	E Posteriores (pantalla)	Patrocinado	

Autor principal: Laura Olías Ortiz

Colaboradores: Isabel Martínez Burgos, Francisco De Asís Jiménez-Villarejo Díaz, Pedro Gonzalez Herranz, Julio De Pablos Fernandez  
Centro: Clínica Universidad De Navarra (Navarra)

**17:40 - 17:50 h.** - USO DE CLAVO ENDOMEDULAR FASSIER-DUVAL EN EL TRATAMIENTO DE LA OSTEOGENESIS IMPERFECTA. REVISIÓN DE RESULTADOS EN UN HOSPITAL PEDIÁTRICO DE ALTA COMPLEJIDAD.

Autor principal: Irene Grau Ortega

Colaboradores: Santiago Iglesias  
Centro: Hospital Garrahan de Buenos Aires, Argentina

**17:50 - 18:00 h.** ¿QUÉ FACTORES INFLUYEN EN LA VIABILIDAD DEL CARTÍLAGO DE CRECIMIENTO TRAS REALIZAR LA TÉCNICA DE DISTRACCIÓN FISARIA?

Autor principal: Laura Olías Ortiz

Colaboradores: Isabel Martínez Burgos, Carmen Valverde Gestoso, Conrado Saiz Modol, Julio De Pablos Fernandez  
Centro: Clínica Universidad De Navarra (Navarra)

**18:00 - 18:10 h.** REPARACIÓN IN SITU DE LIGAMENTO PATELOFEMORAL EN NIÑOS CON LESION OSTEOCONDRALE DE RÓTULA ASOCIADA

Autor principal: Laura Tellería Olmedo

Colaboradores: M.ª Soledad Del Cura Varas, Fátima Fernández Dorado, Adrian Alfonso Echenique  
Centro: Hospital Universitario Ramón y Cajal (Madrid)

**18:10 - 18:20 h.** PROGRAMAS DE VIGILANCIA PARA EVITAR LA LUXACIÓN DE CADERA EN PACIENTES CON PARÁLISIS CEREBRAL, ESTUDIO EN NUESTRA UNIDAD.

Autor principal: Elena María Lomas Jiménez

Colaboradores: Luis Geniz Rubio, Alejandro Corredor Cabello, Omar Antonio Martínez Carranza, Moises Natividad Pedreño  
Centro: Hospital Universitario De Jaén (Jaén)

**18:20 - 18:30 h.** CIRUGÍA PARA CONTRACTURAS EN FLEXIÓN DE CODO EN PARÁLISIS BRAQUIAL OBSTÉTRICA: ALARGAMIENTO TENDINOSO.

Autor principal: Javier Gutiérrez Pereira

Colaboradores: Antonio García Lopez, Jorge Salvador Marín  
Centro: Hospital General Universitario Dr Balmis (Alicante)

**17:30 - 18:30 h. COMUNICACIONES LIBRES: TRAUMA INFANTIL**

Sala: Machado

Moderadores: Rafael Gómez Sánchez, Laura Montserrat Pérez López

**17:30 - 17:40 h.** RESULTADOS CLÍNICOS Y PROMS DE LA RECONSTRUCCIÓN DEL LIGAMENTO CRUZADO ANTERIOR CON TÉCNICA ALL-INSIDE EN PACIENTES ESQUELÉTICAMENTE INMADUROS

Autor principal: Alberto Losa Sánchez

Colaboradores: Luis Moraleda Novo, Joaquín Núñez De Armas  
Centro: Hospital Universitario La Paz (Madrid)

**17:40 - 17:50 h.** EVALUACIÓN DE RESULTADOS FUNCIONALES Y SATISFACCIÓN DEL PACIENTE EN CIRUGÍA ARTROSCÓPICA PEDIÁTRICA PARA MENISCOS DISCOIDES SINTOMÁTICOS

Autor principal: Miguel González López

Colaboradores: Marta Juncal Barrio Velasco, María Galán Olleros, Carlos Miranda Gorozarri  
Centro: Hospital Universitario De Getafe (Madrid)

**17:50 - 18:00 h.** MODIFICACIÓN DE LA TÉCNICA "PALM TREE". MUY PRACTICA OPCIÓN TERAPÉUTICA DE FRACTURAS METAFISARIAS PROXIMALES DEL HÚMERO EN NIÑOS Y ADOLESCENTES.

Autor principal: Juan Carlos Perdomo Lizarraga  
Centro: Hospital Universitario De Jaén (Jaén)

**18:00 - 18:10 h.** REVISIÓN DEL TRATAMIENTO QUIRÚRGICO DE LAS FRACTURAS SUPRACONDÍLEAS EN NUESTRO MEDIO. ¿ES EL GARTLAND DETERMINANTE DE LA EVOLUCIÓN?

Autor principal: Irene Hinarejos Gilabert

Colaboradores: Raquel Navas Moral, Daniel Rovira Martinez, Natalia Gaspar Aparicio, Francisco Doñate Perez  
Centro: Complejo Hospitalario De Albacete (Albacete)

**18:10 - 18:20 h.** - FRACTURAS OSTEOCONDRALES DE RODILLA EN ADOLESCENTES: RESULTADOS A MEDIO PLAZO DE LA FIJACIÓN CON IMPLANTES REABSORBIBLES

Autor principal: Alberto Losa Sánchez

Colaboradores: Luis Moraleda Novo, Joaquín Núñez De Armas  
Centro: Hospital Universitario La Paz (Madrid)

**18:20 - 18:30 h.** - EL ABORDAJE ANTERIOR Y MEDIAL ASOCIA MEJORES RESULTADOS FUNCIONALES Y MENOS COMPLICACIONES EN COMPARACIÓN CON OTROS ABORDAJES EN EL MANEJO DE FRACTURAS SUPRACONDÍLEAS EN NIÑOS: UNA REVISIÓN SISTEMÁTICA Y METAANÁLISIS

Autor principal: Anton Fornieles Espinel

Colaboradores: Diego González Morgado, Ferran Blasco Casado, Francisco Soldado Carrera, Ernesto Melchor Guerra Farfán  
Centro: Hospital Universitari Vall D'hebron (Barcelona)

**17:30 - 18:30 h. COMUNICACIONES LIBRES: INFECCIONES**

Sala Picasso

Moderadores: José Baeza Oliete, Beatriz Sobrino

**17:30 - 17:40 h.** ¿HA CAMBIADO LA PANDEMIA POR COVID-19 LA EPIDEMIOLOGÍA Y EL PRONÓSTICO DE LAS FASCITIS NECROTIZANTE CAUSADAS POR S. PYOGENES?

Autor principal: Álvaro Guzmán Sánchez

Colaboradores: José María Hernández Mateo, Pablo Sanz Ruiz, Antonio Benjumea Carrasco, Francisco Javier Vaquero Marín  
Centro: Hospital General Universitario Gregorio Marañón (Madrid)

**17:40 - 17:50 h.** EFECTIVIDAD DE UNA SOLUCIÓN DE IRRIGACIÓN PREFORMULADA DURANTE EL DAIR: RESULTADOS PRELIMINARES DE UN ENSAYO CLÍNICO ALEATORIZADO

Autor principal: Rafael Oleo Taltavull

Colaboradores: Matías Vicente Gomà-Camps, Pablo Corona Perez-Cardona  
Centro: Hospital Universitari Vall D'hebron (Barcelona)

**17:50 - 18:00 h.** FASCITIS NECROTIZANTES: ¿UNA NUEVA EPIDEMIA?

Autor principal: Cristina Requena Riba

Colaboradores: Gloria Pedemonte Parramon, Esteban Reynaga Sosa, Vicente Jose Lopez Perez, Jose Antonio Hernández Hermoso  
Centro: Hospital Universitari Germans Trias i Pujol De Badalona (Barcelona)

**18:00 - 18:10 h.** RENDIMIENTO DE LA PUNCIÓN-BIOPSIA PREOPERATORIA EN EL DIAGNÓSTICO DE INFECCIÓN PERIPROTÉSICA CRÓNICA

Autor principal: Adrià Guerris Fernández



## MIÉRCOLES 02/10/2024

Comunicaciones libres	Institucional	Especialidades	Fuego Cruzado	Desarrollo profesional	Docencia y educación Técnica y Truco
Desayunos con colegas	Mesa SECOT	Curso de instrucción	Casos clínicos	Social / Popular	
Mesa invitada	Lo último en...	Truco o trato	E Postereros (pantalla)	Patrocinado	



Colaboradores: Víctor Casals Teixido, Miriam Maireles Perez, Salvador Pedrero, Andrea Riera Sabate  
Centro: Hospital Universitari De Bellvitge (Barcelona)

**18:10 - 18:20 h.** ¿HA INFLUIDO LA PANDEMIA COVID-19 SOBRE LA COLONIZACIÓN NASAL POR SARM EN PACIENTES QUE SE VAN A SOMETER ARTROPLASTIA?

Autor principal: Lucía Furió Sanchis  
Colaboradores: Ángel Gregori Roig, Anna Arabí Soliveres, Jorge Baños Gómez, Alberto Escrivà Lloret  
Centro: Hospital Francisc De Borja De Gandía (Valencia)

**18:20 - 18:30 h.** ARTRITIS SÉPTICA DE RODILLA ¿ESTAMOS EN LA ERA DE LAS MULTIRRESISTENCIAS?

Autor principal: Lucía Segura García  
Colaboradores: Ainara Achaerandio De Nova, Andrés Alejandro García Fuentes, José Javier Blanch Sancho, Joaquín Bartolomé Álvarez  
Centro: Complejo Hospitalario De Albacete (Albacete)

**17:30 - 18:30 h. COMUNICACIONES LIBRES: TUMORES II**  
Sala Andalucía II

Moderadores: Juan Luis Cebrián Parra, José Pablo Puertas García-Sandoval

**17:30 - 17:40 h.** RESULTADOS FUNCIONALES Y CALIDAD DE VIDA EN PACIENTES INTERVENIDOS DE SARCOMAS DE PARTES BLANDAS

Autor principal: Andres Bartrina Tarrío  
Colaboradores: Sergio Llanos Sanz, Elena Manrique Gamo, Roberto Carlos Garcia Maroto, Juan Luis Cebrian Parra  
Centro: Hospital Universitario Clínico San Carlos (Madrid)

**17:40 - 17:50 h.** SUPERVIVENCIA DEL IMPLANTE Y VALORACIÓN FUNCIONAL DE PRÓTESIS TUMORALES DE FÉMUR DISTAL EN PATOLOGÍA ONCOLÓGICA

Autor principal: Claudia Cecilia Cores Quiros  
Colaboradores: Carolina De La Calva Ceinos, Manuel Angulo Sanchez, Israel Pérez Muñoz, Francisco Baixauli García  
Centro: Hospital Universitario y Politécnico La Fe (Valencia)

**17:50 - 18:00 h.** PROPUESTA DE AMPLIACIÓN DE LA CLASIFICACIÓN DE HARRINGTON PARA METÁSTASIS PERIACETABULARES

Autor principal: Javier Gutiérrez Pereira  
Colaboradores: Roberto Carlos Garcia Maroto, Juan Luis Cebrian Parra, Andres Bartrina Tarrío, Elena Manrique Gamo  
Centro: Hospital General Universitario Dr Balmis (Alicante)

**18:00 - 18:10 h.** CONDROSARCOMA LOCALIZADO EN LA PELVIS. ANÁLISIS DE RESULTADOS DE 22 PACIENTES INTERVENIDOS EN EL HOSPITAL UNIVERSITARIO LA PAZ Y EN EL HOSPITAL RUBER DE MADRID.

Autor principal: Laura Sánchez Rodríguez  
Colaboradores: Jorge Sánchez Mateos, Diego Jesus Moriel Garceso, Eduardo Ortiz Cruz, Manuel Peleteiro Pensado  
Centro: Hospital Universitario La Paz (Madrid)

**18:10 - 18:20 h.** ESTUDIO PROSPECTIVO DE IMPLANTES A MEDIDA EN CIRUGÍA ONCOLÓGICA MÚSCULO-ESQUELÉTICA. RESULTADOS CLÍNICOS Y FUNCIONALES

Autor principal: Javier Orozco Martínez  
Colaboradores: Lydia Mediavilla Santos, Tanya Fernández Fernández, Ruben Perez Mañanes, Jose Antonio Calvo Haro  
Centro: Hospital General Universitario Gregorio Marañón (Madrid)

**18:20 - 18:30 h.** DESAFÍOS CLÍNICOS EN EL MANEJO DE TUMORES MIXOIDES

Autor principal: Gonzalo Grande Gutiérrez  
Colaboradores: Julio Cesar Cordova Peralta, Andres Diaz Martin, Nicolás Alonso Pinto Santander, Luis Rafael Ramos Pascua  
Centro: Hospital Universitario 12 De Octubre (Madrid)

# JUEVES 03/10/2024

■ Comunicaciones libres	■ Institucional	■ Especialidades	■ Fuego Cruzado	■ Desarrollo profesional	■ Docencia y educación Técnica y Truco
■ Desayunos con colegas	■ Mesa SECOT	■ Curso de instrucción	■ Casos clínicos	■ Social / Popular	
■ Mesa invitada	■ Lo último en...	■ Truco o trato	■ E Posterres (pantalla)	■ Patrocinado	

## 08:00 - 09:30 h. AO DAY- AO TRAUMA: SOLUCIONES PARA EL MANEJO DE DEFECTOS ÓSEOS

Sala Manuel de Falla

Moderador: Ismael Auñon Martín

**08:00 - 08:05 h.** Introducción.

Ismael Auñon Martín

**08:05 - 08:20 h.** Masquelet.

Esperanza Macarena Lopez Pliego

**08:20 - 08:35 h.** Peroné vascularizado.

Raquel García Albea

**08:35 - 08:50 h.** Transporte óseo. Osteogénesis por distracción.

Coral Sánchez Pérez

**08:50 - 09:05 h.** Casos Clínicos.

Ismael Auñon Martín, Esperanza Macarena López Pliego, Raquel García Albea,

Coral Sánchez Pérez

**09:15 - 09:30 h.** Conclusiones.

Ismael Auñon Martín, Esperanza Macarena López Pliego, Raquel García Albea,

Coral Sánchez Pérez



## 08:00 - 09:30 h. SEMCPT. CURSO DE INSTRUCCIÓN PIE Y TOBILLO: HALLUX VALGUS

Sala Andalucía I

Moderador: Anna Oller Boix

**08:00 - 08:10 h.** ¿De qué hablamos? Generalidades.

Albert Baduell Martí

**08:10 - 08:20 h.** ¿Por dónde empezamos? Planificación preoperatoria.

Anna Oller Boix

**08:20 - 08:35 h.** Vamos allá: osteotomías.

Oscar Fernández Hernández

**08:35 - 08:45 h.** Artrodesis.

Kristian Buedts

**08:45 - 09:00 h.** ¿Pero aquí que ha pasado? ¿Por qué?: Complicaciones.

Kristian Buedts

**09:00 - 09:30 h.** Discusión.



## 08:00 - 09:30 h. CURSO DE INSTRUCCIÓN RODILLA. CONTROVERSIAS EN ARTROPLASTIA DE RODILLA

Sala Machuca

Moderador: Jose Antonio Hernández Hermoso

**08:00 - 08:10 h.** Heparina o AAS en tromboprofilaxis.

Ana Castel Oñate

**08:10 - 08:20 h.** Alineación personalizada o sistemática.

José Antonio Hernández Hermoso.

**08:20 - 08:30 h.** Prótesis personalizada o estándar.

Lluís Puig Verdú

**08:30 - 08:40 h.** Prótesis antialérgica si o no.

Enrique Gómez Barrena

**08:40 - 08:50 h.** Prótesis cementada o no cementada:

Nestor Moreno Moreu

**08:50 - 09:00 h.** Vástagos cortos o largos.

Ricardo Larrainzar Garijo

**09:00 - 09:10 h.** CCK o Bisagra.

Antonio Murcia Asensio

**09:10 - 09:30 h.** Discusión.

## 08:00 - 09:30 h. SECCA. ARTROPLASTIA EN FRACTURAS DE CADERA

Sala Albéniz

Moderador: Placido Zamora Navas

**08:00 - 08:15 h.** Límites de la optimización prequirúrgica y recuperación optimizada del paciente con fractura extremidad proximal de fémur.

Luis Jose Ramirez Nuñez

**08:15 - 08:30 h.** Adherencia a las recomendaciones en el tratamiento de las fracturas de la extremidad proximal del fémur.

Ana Isabel Torres Pérez

**08:30 - 08:45 h.** La artroplastia de cadera en la fractura de la región trocantérea.

Francisco Javier Estades Rubio

**08:45 - 09:00 h.** La artroplastia no cementada en la fractura de cadera.

Abraham García Mendoza

**09:00 - 09:15 h.** Análisis económico del tratamiento con artroplastia en las fracturas de cuello de fémur.

Juan Ramon Cano Porras

**09:15 - 09:30 h.** Discusión.



SOCIEDAD ESPAÑOLA DE CIRURÍA DE CADERA

## 08:00 - 09:30 h. SECHC. ARTROSIS GLENOHUMERAL

Sala Machado

Moderadores: Juan Aguilar González, Joan Miquel i Noguera

**08:00 - 08:19 h.** Indicación y resultados de la prótesis anatómica en la artrosis primaria sin defecto óseo.

Carlos Torrens Cánovas

**08:19 - 08:38 h.** Defectos glenoideos en artrosis primaria: ¿Aumentación anatómica o prótesis invertida?

Jose Enrique Aroca Navarro

**08:38 - 08:57 h.** La evidencia de los resultados de la prótesis invertida en artrosis primaria: ¿Es fundada toda la "reversomanía"?

Ana Alfonso Fernández

**08:57 - 09:15 h.** Casos clínicos artrosis glenohumeral.

Gonzalo Luengo Alonso

**09:15 - 09:30 h.** Discusión.





## JUEVES 03/10/2024

■ Comunicaciones libres	■ Institucional	■ Especialidades	■ Fuego Cruzado	■ Desarrollo profesional	■ Docencia y educación Técnica y Truco
■ Desayunos con colegas	■ Mesa SECOT	■ Curso de instrucción	■ Casos clínicos	■ Social / Popular	
■ Mesa invitada	■ Lo último en...	■ Truco o trato	■ E Posteriores (pantalla)	■ Patrocinado	

### 08:00 - 09:30 h. SECMA. CURSO DE INSTRUCCIÓN MUÑECA Y MANO: DOLOR CUBITAL DE MUÑECA

Sala Picasso

Moderador: Roberto Cibantos Martínez

**08:00 - 08:10 h.** Exploración y pruebas complementarias.

Anna Hernaiz Alzamora

**08:10 - 08:20 h.** Síndrome de impactación cubitocarpiano.

Rafael Laredo Rivero

**08:20 - 08:30 h.** Lesiones del fibrocartilago triangular.

Roberto Cibantos Martínez

**08:30 - 08:40 h.** Patología de la articulación radiocubital distal.

Carlos Morales Sánchez-Migallon

**08:40 - 08:50 h.** Inestabilidad lunopiramidal.

Víctor Triviño Sánchez-Mayoral

**08:50 - 09:00 h.** Otras causas de dolor cubital de la muñeca.

Daniel Vicente Velarde Garrido

**09:00 - 09:30 h.** Discusión.



### 08:00 - 09:30 h. CUANDO EL CIRUJANO PLÁSTICO ES MI MEJOR RIVAL. PAPEL DE LA CIRUGÍA ORTOPLÁSTICA

Sala Andalucía II

Coordinador: Juan Luis Cebrián Parra

Moderadores: Francisco Fernández Serrano, José Pablo Puertas García-Sandoval

**08:00 - 08:10 h.** Como coordinarnos equipos funcionales.

¿En qué colaboramos?:

Juan Luis Cebrián Parra

**08:10 - 08:20 h.** Técnicas microquirúrgicas para los grandes defectos.

Alberto Sánchez García

**08:20 - 08:40 h.** Siguiente paso: No solo tapar.

Javier Buendía Pérez

**08:40 - 08:50 h.** ¿Y en edad pediátrica? Particularidades.

Ferran Torner Rubies

**08:50 - 09:00 h.** Resecciones diafisarias: ¿mejor prótesis, aloinjerto, Capanna?

Isidro Gracia Alegría

**09:00 - 09:30 h.** Discusión.

Preguntas sobre Manejos de defectos y dudas frecuentes que nos planteamos los traumatólogos. El día a día.

### 09:30 - 10:00 h. AO DAY - AO TRAUMA: ESTRATEGIAS ACTUALES PARA LA PLANIFICACIÓN OPERATORIA

Sala Manuel de Falla

Moderador: Guillem Molina Olivella

**09:30 - 10:00 h.** Estrategias actuales para la planificación operatoria.

Guillermo Triana López De Santa María, María Antonia Vives Barquiel



### 09:30 - 10:00 h. SEMCPT. TRUCO O TRATO: FASCITIS PLANTAR

Sala Andalucía I

Moderadores: Melodía Molinero Montes, Carlo Gamba

**09:30 - 09:35 h.** Actualización: qué es la fascitis plantar.

Carlo Gamba

**09:35 - 09:45 h.** Tratamiento conservador: estiramientos, infiltraciones, ondas de choque, ozono....

Alberto Pérez Fernández

**09:45 - 09:55 h.** Tratamiento quirúrgico: fasciectomía abierta, endoscópica, alargamiento gastrocnemio, ambos.

Melodía Molinero Montes

**09:55 - 10:00 h.** Conclusiones.



### 09:30 - 10:00 h. TRUCO O TRATO SOBRE RODILLA

Sala Machuca

Moderador: José M.º Altisench Bosch

**09:30 - 09:40 h.** Menisco.

Gonzalo Samitier Solis

**09:40 - 09:50 h.** Cartílago.

Diego García-Germán Vazquez

**09:50 - 10:00 h.** Discusión.

### 09:30 - 10:00 h. SECCA. FRACTURA ACETABULAR INTRAOPERATORIA: ¿AHORA QUE HAGO YO?

Sala Albéniz

Moderador: Fernando Marqués López

**09:30 - 10:00 h.** Fractura acetabular intraoperatoria:

¿Ahora que hago yo?

Fernando Marqués López.



SOCIEDAD ESPAÑOLA DE CIRUGÍA DE CADERA

### 09:30 - 10:00 h. SECHC. TRUCO O TRATO: NEUROLISIS VS TRANSPOSICIÓN DEL N. CUBITAL EN LA FRACTURA DE HÚMERO DISTAL

Sala Machado

Moderador: Alfonso Vaquero Picado

**09:30 - 09:45 h.** Neurolisis cubital. ¿Cuándo, cómo y por qué?

Tomas Luis Quintero Antolin.

**09:45 - 10:00 h.** Transposición cubital. ¿Cuándo, cómo y por qué?

Santos Moros Marco.



### 09:30 - 10:00 h. SECMA. TRUCO O TRATO: SÍNTESIS DE FRACTURAS DE FALANGES Y METACARPianos MEDIANTE TORNILLOS ENDOMEDULARES

Sala Picasso

Moderador: Sergi Barrera Ochoa

**JUEVES 03/10/2024**

Comunicaciones libres	Institucional	Especialidades	Fuego Cruzado	Desarrollo profesional	Docencia y educación Técnica y Truco
Desayunos con colegas	Mesa SECOT	Curso de instrucción	Casos clínicos	Social / Popular	
Mesa invitada	Lo último en...	Truco o trato	E Posteriores (pantalla)	Patrocinado	

**09:30 - 09:40 h.** Tornillos endomedulares en fracturas de metacarpianos.  
Sergi Barrera Ochoa  
**09:40 - 09:50 h.** Tornillos endomedulares en fracturas de falanges.  
Alexis Studer De Oya  
**09:50 - 10:00 h.** Tornillos endomedulares en pseudoartrosis y maluniones de metacarpianos y falanges.  
Juan María Pardo García



**09:30 - 10:00 h. MEGAPRÓTESIS EN CASOS NO ONCOLÓGICOS. ¿ÚLTIMO CARTUCHO?**

Sala Andalucía II  
Coordinador: Juan Luis Cebrián Parra  
Moderadores: Francisco Baixauli García, Antonio Valcarcel

**09:30 - 09:40 h.** Epidemiología: Como ha aumentado este tipo de prótesis en casos no oncológicos.  
Israel Pérez Muñoz

**09:40 - 09:50 h.** ¿Cuándo se requieren y cuando nos requieren a los especialistas en megaprótesis tumorales?  
Luis Ramos Pascua

**09:50 - 10:00 h.** Papel de las prótesis a medida.  
Jose Antonio Calvo Haro

**10:00 - 11:00 h. AO Day- AO Trauma: Chain reaction: Análisis de errores en casos reales**

Sala Manuel de Falla  
Moderadores: Alejandro Ordás Bayón, Javier García Coiradas

**10:00 - 11:00 h.** Chain reaction: Análisis de errores en casos reales.  
Borja Campuzano Bitterling, Amaia Martínez Menduïña, Sarah Mills Gañán.



**10:00 - 11:00 h. SEMCPT. FUEGO CRUZADO: ARTROSIS DE TOBILLO: PRESERVACIÓN VS ARTRODESIS VS PRÓTESIS**

Sala Andalucía I  
Moderador: Carlos Álvarez Gómez

**10:00 - 10:05 h.** Introducción de la artrosis de tobillo.  
Carlos Álvarez Gómez

**10:05 - 10:10 h.** Preservación articular.  
Albert Ginés Cespedosa

**10:10 - 10:15 h.** Por qué la artrodesis.  
Alberto Ruiz Nasarre

**10:15 - 10:20 h.** Por qué la prótesis.  
Sergio Tejero García

**10:20 - 11:00 h.** Casos clínicos-discusión.



**10:00 - 11:00 h. FUEGO CRUZADO RODILLA. PRÓTESIS UNICOMPARTIMENTAL**

Sala Machuca  
Moderador: Joan Minguell Moñart

**10:00 - 10:20 h.** Platillo fijo / platillo móvil. ¿Cuál es mejor?

**10:00 - 10:10 h.** Defensor platillo fijo.  
Dragos Popescu

**10:10 - 10:20 h.** Defensor platillo móvil.  
María Mercedes Reverte Vinaixa

**10:20 - 10:40 h.** Prótesis cementada vs No cementada. ¿Cuál tiene mayor supervivencia?

**10:20 - 10:30 h.** Defensor cementada.  
Jordi Colomina Morales

**10:30 - 10:40 h.** Defensor No cementada.  
Nayana Joshi Jubert

**10:40 - 11:00 h.** Prótesis unicompartimental convencional frente robótica. ¿Vale la pena esta nueva tecnología?

**10:40 - 10:50 h.** Defensor técnica convencional.  
Luis Payán Martín

**10:50 - 11:00 h.** Defensor técnica robótica.  
Joan Minguell Moñart

**10:00 - 11:00 h. SECCA. DOBLE MOVILIDAD, ¿LO USAMOS POCO O DEMASIADO?**

Sala Albéniz  
Moderador: Jesús Moreta Suárez

**10:00 - 10:05 h.** Introducción.  
Jesús Moreta Suárez

**10:05 - 10:15 h.** Doble movilidad. No se usa lo suficiente.  
Antonio Murcia Asensio

**10:15 - 10:25 h.** Doble movilidad. Se usa demasiado.  
Pablo Sanz Ruiz

**10:25 - 11:00 h.** Casos clínicos con cierta controversia y discusión.  
Daniel Donaire Hoyas



SOCIEDAD ESPAÑOLA DE CIRUGÍA DE CADERA

**10:00 - 11:00 h. SECHC. TRUCO O TRATO: NEUROLISIS VS TRANSPOSICIÓN DEL N. CUBITAL EN LA FRACTURA DE HÚMERO DISTAL**

Sala Machado  
Moderador: Alfonso Vaquero Picado

**09:30 - 09:45 h.** Neurolisis cubital. ¿Cuándo, cómo y por qué?  
Tomas Luis Quinteiro Antolín

**09:45 - 10:00 h.** Transposición cubital. ¿Cuándo, cómo y por qué?  
Santos Moros Marco



**10:00 - 11:00 h. SECMA. Truco o trato: Síntesis de fracturas de falanges y metacarpianos mediante tornillos endomedulares**

Sala Picasso  
Moderador: Sergi Barrera Ochoa



## JUEVES 03/10/2024

Comunicaciones libres	Institucional	Especialidades	Fuego Cruzado	Desarrollo profesional	Docencia y educación Técnica y Truco
Desayunos con colegas	Mesa SECOT	Curso de instrucción	Casos clínicos	Social / Popular	
Mesa invitada	Lo último en...	Truco o trato	E Posteriores (pantalla)	Patrocinado	

**09:30 - 09:40 h.** Tornillos endomedulares en fracturas de metacarpianos.

Sergi Barrera Ochoa

**09:40 - 09:50 h.** Tornillos endomedulares en fracturas de falanges.

Alexis Studer De Oya

**09:50 - 10:00 h.** Tornillos endomedulares en pseudoartrosis y maluniones de metacarpianos y falanges.

Juan María Pardo García



**10:00 - 11:00 h. FUEGO CRUZADO TUMORES: SARCOMA DE EWING: QUÉ HACER TRAS EL TRATAMIENTO NEOADYUVANTE SI ESTE DESAPARECE. ¿TENEMOS QUE OPERARLO?**

Sala Andalucía II

Coordinador: Juan Luis Cebrián Parra

Moderadores: Ferran Torner Rubies, Jose Vicente Amaya Valero, Sara Chacon Cartaya

**10:00 - 10:20 h.** Introducción de la problemática.

Ferran Torner Rubies, Jose Vicente Amaya Valero, Sara Chacon Cartaya

**10:20 - 10:40 h.** Presentación del estudio multicéntrico.

Ferran Torner Rubies, Jose Vicente Amaya Valero, Sara Chacon Cartaya

**10:40 - 11:00 h.** Fuego cruzado: operarlo o no operarlo si desaparece.

Ferran Torner Rubies, Jose Vicente Amaya Valero, Sara Chacon Cartaya

**10:00 - 11:00 h. EBOT e INTERIM EXAM**

Sociedades

Coordinadores: José Antonio Hernández Hermoso, Enrique Gómez Barrena

Moderadores: José Antonio Hernández Hermoso, Enrique Gómez Barrena

**11:30 - 12:30 h. AO DAY- AO TRAUMA: ARTROPLASTIA, OSTEOSÍNTESIS O TRATAMIENTO CONSERVADOR EN LAS FRACTURAS DE HÚMERO PROXIMAL EN MAYORES DE 65 AÑOS**

Sala Manuel de Falla

Moderador: Pablo Cañete San Pastor

**11:30 - 11:35 h.** Presentación.

Pablo Cañete San Pastor

**11:35 - 12:05 h.** Presentación de las opciones de tratamiento.

**11:35 - 11:45 h.** Manejo conservador.

Yaiza Lopiz Morales

**11:45 - 11:55 h.** Tratamiento con osteosíntesis.

Gonzalo Luengo Alonso

**11:55 - 12:05 h.** Tratamiento con prótesis de hombro.

Pablo Cañete San Pastor

**12:05 - 12:15 h.** Presentación y discusión de casos.

Yaiza Lopiz Morales, Gonzalo Luengo Alonso, Pablo Cañete San Pastor

**12:15 - 12:25 h.** Preguntas y respuestas.

**12:25 - 12:30 h.** Conclusión y cierre.



**11:30 - 12:30 h. SEMCPT. CASOS CLÍNICOS DE PIE Y TOBILLO**

Sala Andalucía I

Moderadores: María Sánchez González, Patricia Domínguez Dorado

**11:30 - 12:30 h. CASOS CLÍNICOS DE PIE Y TOBILLO**

Alvaro Darás Ballester, Silvia Villardefrancos Gil, María Del Carmen Álvarez Val, Laíz Lissette Bello Tejeda



**11:30 - 12:30 h. CASOS CLÍNICOS DE RODILLA**

Sala Machuca

Moderador: Francisco Macule Beneyto

**11:30 - 11:40 h.** Genu Varo grave.

Francisco Javier Montilla Jiménez

**11:40 - 11:50 h.** Genu Valgo grave.

M.<sup>ª</sup> Luisa Bertrand García

**11:50 - 12:00 h.** Rodilla rígida.

Pablo Sanz Ruiz

**12:00 - 12:10 h.** Deformidad Extraarticular.

José Antonio Hernández Hermoso

**12:10 - 12:20 h.** Post infección.

Juan Carlos Martínez Pastor

**12:20 - 12:30 h.** Discusión.

**11:30 - 12:30 h. SECCA. FRACTURAS DE CADERA**

Sala Albéniz

Moderador: Miguel Ángel Suárez Suárez

**11:30 - 11:36 h.** Caso 1.

Miguel Ángel Suarez Suarez

**11:36 - 11:45 h.** Discusión.

**11:45 - 11:51 h.** Caso 2.

Amaia Martínez Menduina

**11:51 - 12:00 h.** Discusión.

**12:00 - 12:06 h.** Caso 3.

Ivan Castro Arias

**12:06 - 12:15 h.** Discusión.

**12:15 - 12:21 h.** Caso 4.

Francisco Ferrero Manzanal

**12:21 - 12:30 h.** Discusión.



SOCIEDAD ESPAÑOLA DE CIRUGÍA DE CADERA

**11:30 - 12:30 h. SECHC. EL DEBATE DE LA SECHC.**

**CASOS CLÍNICOS: FRACTURAS ALREDEDOR DEL CODO Y DEL HOMBRO**

Sala Machado

Moderadores: Marta Navarro Bosch, Natalia Martínez Catalán

**11:30 - 12:00 h.** Caso clínico + Discusión.

Arnau Verdguer Figuerola, Carlos Arrieta Martínez

**12:00 - 12:30 h.** Caso clínico + Discusión.

## JUEVES 03/10/2024

■ Comunicaciones libres	■ Institucional	■ Especialidades	■ Fuego Cruzado	■ Desarrollo profesional	■ Docencia y educación Técnica y Truco
■ Desayunos con colegas	■ Mesa SECOT	■ Curso de instrucción	■ Casos clínicos	■ Social / Popular	
■ Mesa invitada	■ Lo último en...	■ Truco o trato	■ E Posteriores (pantalla)	■ Patrocinado	

Cristina Pareja Frade, Tomás Aguirre Páez, Juan Amezttoy Gallego



### 11:30 - 12:30 h. SECMA. CASOS CLÍNICOS DE MUÑECA Y MANO

Sala Picasso

Moderador: Pedro Hernández Cortés

- 11:30 - 11:37 h.** Caso 1.  
Jose Antonio Fernández Martín
- 11:37 - 11:45 h.** Discusión.
- 11:45 - 11:52 h.** Caso 2.  
Alfonso Prada Cañizares
- 11:52 - 12:00 h.** Discusión.
- 12:00 - 12:07 h.** Caso 3.  
Ana Scott-Tennent De Rivas
- 12:07 - 12:15 h.** Discusión.
- 12:15 - 12:22 h.** Caso 4.  
Maria Larrea Zabalo
- 12:22 - 12:30 h.** Discusión.



### 11:30 - 12:30 h. CASOS CLÍNICOS EN TUMORES

Sala Andalucía II

Coordinador: Juan Luis Cebrián Parra

Moderadores: Fermin Mandia Mancebo, Roberto Carlos García Maroto

- 11:30 - 11:35 h.** Metástasis en diáfisis humeral en paciente diagnosticada de carcinoma de mama.  
Salvador Ausina Gómez
- 11:35 - 11:37 h.** Discusión.
- 11:37 - 11:42 h.** Opciones de resección y reconstrucción en el tratamiento de oligometástasis de carcinoma neuroendocrino en zona I-II de pelvis. Presentación de un caso.  
Laura Sánchez Rodríguez
- 11:42 - 11:44 h.** Discusión.
- 11:44 - 11:49 h.** Oligometástasis: Fracaso de clavo endomedular en metástasis de fémur proximal. Rescate con prótesis tumoral.  
Diego Jesus Moriel Garceso
- 11:49 - 11:51 h.** Discusión.
- 11:51 - 11:56 h.** Megaprótesis de humero distal y tibia proximal en paciente con oligometástasis carcinoma renal.  
Maria Del Carmen Sanz Pascual.
- 11:56 - 11:58 h.** Discusión.
- 11:58 - 12:03 h.** Cuando el optimismo puede nublar la realidad.  
José Pablo Puertas García-Sandoval
- 12:03 - 12:05 h.** Discusión.
- 12:05 - 12:10 h.** Metástasis en pelvis por osteosarcoma. 30 años de evolución o cuando tirar la toalla.  
Roberto Carlos García Maroto
- 12:10 - 12:12 h.** Discusión.
- 12:12 - 12:17 h.** Resección de metástasis de carcinoma pélvico.  
Luis R. Ramos Cuesta
- 12:17 - 12:19 h.** Discusión.
- 12:19 - 12:24 h.** Fractura de cadera: retraso diagnóstico de malignidad.

Paula Ortiz Perojo

**12:24 - 12:26 h.** Discusión.

**12:26 - 12:30 h.** Conclusiones.

### 12:30 - 13:30 h. FORO SECOT: FRACTURAS ABIERTAS EN ESPAÑA.

Sala Manuel de Falla

Coordinadores: Alina Ortega Briones, Aleksandar Lovic Jazbec

- 12:30 - 12:35 h.** Encuesta nacional sobre fracturas abiertas: ¿Dónde estamos?  
Alina Ortega Briones
- 12:35 - 12:40 h.** Colaboración ortopédica: Tratamiento secuencial vs simultáneo.  
Aleksandar Lovic Jazbec
- 12:40 - 12:50 h.** Cobertura inicial vs Terapia de Presión negativa.  
Francisco Leyva Rodríguez
- 12:50 - 13:00 h.** Importancia del manejo inicial de fracturas abiertas.  
Carlos Olaya González
- 13:00 - 13:10 h.** Presentación de guía nacional de fracturas abiertas.  
Javier García Coiradas, Mónica Frances Monasterio.
- 13:10 - 13:30 h.** Futuro de las fracturas abiertas.  
Aleksandar Lovic Jazbec

### 12:30 - 13:30 h. FORO SECOT: DIAGNÓSTICO TARDÍO EN LESIONES DE PIE Y TOBILLO: MÁS VALE TARDE QUE NUNCA

Sala Andalucía I

Coordinadores: Elena Diez Nicolas, Manuel Coco Velilla

Moderadores: Elena Diez Nicolas, Manuel Coco Velilla

- 12:30 - 12:45 h.** Fracturas inadvertidas del astrágalo.  
Elvira Iglesias Durán
- 12:45 - 13:00 h.** Fractura inadvertida intraarticular de calcáneo.  
Daniel Poggio Cano
- 13:00 - 13:15 h.** Fractura luxación Lisfranc sutil.  
Mario Ulises Herrera Pérez
- 13:15 - 13:30 h.** Discusión.

### 12:30 - 14:00 h. SICOT: COMPLICACIONES PERIOPERATORIAS EN ARTROPLASTIAS MMII ¿MADRE MÍA Y AHORA QUE HAGO?

Sala Machuca

Moderadores: Jesus Moreta Suárez, Oliver R. Marín Peña

- 12:30 - 12:34 h.** Introducción.  
Oliver R. Marín Peña, Satish Kutty
- 12:34 - 13:30 h.** Complicaciones intraoperatorias.
- 12:34 - 13:02 h.** Artroplastia Cadera.
- 12:34 - 12:41 h.** Se me ha roto el fémur, a fijarlo ahora.  
Boris García Benítez
- 12:41 - 12:48 h.** Fractura acetabular desapercibida.  
Fernando Marqués López

- 12:48 - 12:55 h.** Como reparar una lesión del aparato abductor intraoperatoria.  
Vaibhav Bagaria
- 12:55 - 13:02 h.** Discusión.
- 13:02 - 13:30 h.** Artroplastia Rodilla.

**13:02 - 13:09 h.** ¡Me he llevado el ligamento colateral!



**JUEVES 03/10/2024**

Comunicaciones libres	Institucional	Especialidades	Fuego Cruzado	Desarrollo profesional	Docencia y educación Técnica y Truco
Desayunos con colegas	Mesa SECOT	Curso de instrucción	Casos clínicos	Social / Popular	
Mesa invitada	Lo último en...	Truco o trato	E Posteriores (pantalla)	Patrocinado	

Nestor Moreno Moreu

**13:09 - 13:16 h.** Se ha roto el aparato extensor.

Virginia Ruiz Almarza

**13:16 - 13:23 h.** Fractura periprotésica precoz en el anciano ¿y ahora qué?

Ricardo Larrainzar Garijo

**13:23 - 13:30 h.** Discusión.

**13:30 - 14:00 h.** Complicaciones en el postoperatorio precoz.

**13:30 - 13:35 h.** La herida se está complicando, ¿Qué hago?

Pablo Sanz Ruiz

**13:35 - 13:40 h.** La cadera se ha luxado

¿Qué he hecho mal y como lo arreglo?

Satish Kutty

**13:40 - 13:45 h.** Tengo la pierna más larga, quiero una solución ya.

Jesús Moreta Suárez

**13:45 - 13:50 h.** ¿Por qué se ha lesionado el nervio ciático y como lo manejo?

Martin Buttaró

**13:50 - 13:55 h.** Me duele la rodilla desde el primer día, ¿es normal?

Satish Kutty

**13:55 - 14:00 h.** No muevo nada la rodilla, si lo sé no me opero.

Francisco Javier Montilla Jiménez.



**12:30 - 14:00 h. COOPERACIÓN SECOT**

Sala Albéniz

Moderador: Luis Alfonso García-Lomas Pico

**12:30 - 12:45 h.** Como mejorar las practicas clínicas en países en desarrollo a través de proyectos de investigación conjuntos.

Daniel Pacha Vicente

**12:45 - 13:00 h.** Programa de formación de cirugía protésica en países en vías de desarrollo.

Aamer Malik

**13:00 - 13:15 h.** COEM: 90 campañas en Camerún. Resultados.

Tomas Epeldegui Torre

**13:15 - 13:30 h.** Cirugía en Turkana: resultados de nuestro proyecto.

Ana María Martín Fuentes.

**13:30 - 13:35 h.** Atención a combatientes ucranianos en el Hospital Central de la Defensa: experiencia de la Traumatología Militar en el año 2023.

Beatriz Díaz Venega

**13:35 - 13:40 h.** Luxación inveterada de codo.

Más vale prevenir que curar.

Francisco De Borja Sobron Caminero

**13:40 - 13:45 h.** Premio al Mejor Conjunto de Casos Clínicos en Cooperación.

Diego Martínez López

**13:45 - 13:50 h.** Premio Beca para Ayuda para la Adquisición de Material Quirúrgico destinado a Proyecto de Cooperación.

Francisco De Borja Sobron Caminero

**13:50 - 14:00 h.** Entrega de premios de la Fundación SECOT para Cooperación Internacional.

**12:30 - 13:30 h. SITUACIONES DIFÍCILES EN LA INESTABILIDAD DE HOMBRO.**

Sala Machado

Moderador: Yaiza Lopiz Morales

**12:30 - 12:45 h.** Complicaciones de la cirugía de la inestabilidad ¿Por qué se ha complicado?

Carlos García Fernández

**12:45 - 13:00 h.** Cirugía de revisión de la inestabilidad. Evaluación y manejo quirúrgico.

Fernando Marco Martínez

**13:00 - 13:15 h.** Luxaciones crónicas ¿Qué puedo hacer?

Yaiza Lopiz Morales

**13:15 - 13:30 h.** Discusión.

**12:30 - 13:30 h. FORO SECOT: ¿REALMENTE APORTA EL CONTROL ARTROSCÓPICO EN FRACTURAS DE RADIO DISTAL?**

Sala Picasso

Coordinador: David Cecilia López

Moderadores: David Cecilia López, Pedro Hernández Cortés

**12:30 - 13:15 h.** ¿Realmente aporta el control artroscópico en fracturas de radio distal?

M.ª Jose Pérez Úbeda, Francisco Javier Lucas García

**13:15 - 13:30 h.** Discusión.

**12:30 - 13:30 h. GEIS: SARCOMAS DE PARED TORÁCICA: IMPORTANCIA DE LA TRANSVERSALIDAD QUIRÚRGICA**

Sala Andalucía II

Coordinador: Isidro Gracia Alegria

**12:30 - 12:40 h.** Introducción: presentación importancia de la transversalidad en cirugía.

Juan Luis Cebrian Parra, Ana Peiro Ibañez, Jose Vicente Amaya Valero

**12:40 - 12:55 h.** Resección y reconstrucción customizada 3d en sarcomas de pared torácica.

Juan Carlos Trujillo-Reyes

**12:55 - 13:10 h.** Reconstrucción torácica, soluciones creativas y adaptadas: algoritmo de tratamiento.

Javier Buendía Pérez

**13:10 - 13:30 h.** Mesa redonda para discusión.

Juan Luis Cebrian Parra, Jose Vicente Amaya Valero, Javier Buendía Pérez, Ana Peiro Ibañez



**13:30 - 18:30 h. ASAMBLEA GENERAL SECOT**

Sala Manuel de Falla



**13:30 - 14:00 h. EXPERIENCIAS LUSAS EN PIE Y TOBILLO**

Sala Andalucía I

Moderador: Andres Carranza Bencano

**13:30 - 13:40 h.** Arthroscopic Ankle Arthrodesis.

Paulo Felicissimo

**13:40 - 13:50 h.** Pie de Charcot.

Manuel André Dos Santos Gomes

**13:50 - 14:00 h.** Discusión.

**13:30 - 14:00 h. MEJORES VIDEO-TÉCNICAS**

Sala Picasso

Moderadores: Luis Trigo, José Paz

**JUEVES 03/10/2024**

■ Comunicaciones libres	■ Institucional	■ Especialidades	■ Fuego Cruzado	■ Desarrollo profesional	■ Docencia y educación Técnica y Truco
■ Desayunos con colegas	■ Mesa SECOT	■ Curso de instrucción	■ Casos clínicos	■ Social / Popular	
■ Mesa invitada	■ Lo último en...	■ Truco o trato	■ E Posteriores (pantalla)	■ Patrocinado	

**13:30 - 13:35 h.** Glenoplastia artroscópica con aloinjerto de tibia distal.  
Carlos Gavin González

**13:35 - 13:40 h.** Plastia suprarrotuliana para inestabilidad femoropatelar.  
Juan Cabello Blanco

**13:40 - 13:45 h.** Espaciador de fémur total biarticulado para el tratamiento quirúrgico de la infección periprotésica de cadera y rodilla.  
Pablo Sanz Ruiz

**13:45 - 13:50 h.** Sublimis Sling (Tenodesis del FDS) para reconstrucción del cuello de cisne con técnica WALANT.  
Carlos Pérez Uribarri

**13:50 - 14:00 h.** Discusión y preguntas.

### 13:30 - 14:00 h. MEJORES TFGS

Sala Andalucía II

Moderadores: Elvira Iglesias, José Alberto Zafrá Jimenez

**13:30 - 13:40 h.** VALIDACIÓN DE UN DINAMÓMETRO SENCILLO PARA EVALUAR LA FUERZA DEL HOMBRO EN EL TEST DE CONSTANT  
Autor principal: Lucía Calderón Gil

Colaboradores: Iñigo Cearra Guezuraga, Amaia Bilbao González, María Eugenia Tovo Torres, Roberto García Melgosa

Centro: Hospital Universitario Basurto (Vizcaya/Bizkaia)

**13:40 - 13:50 h.** - EXPERIENCIA DE USO DE ALOINJERTO EN CIRUGÍA DE PIE Y TOBILLO EN UN ÚNICO CENTRO.

Autor principal: Lucía Elisa Settels

Colaboradores: Rafael Llombart Blanco, Conrado Saiz Modol, Carlos Villas Tome, Matias Alfonso Olmos

Centro: Clínica Universidad De Navarra (Navarra)

**13:50 - 14:00 h.** - FRACTURAS SUPRACONDÍLEAS Y SUPRAINTERCONDÍLEAS DE HÚMERO EN EL ADULTO: OSTEOSÍNTESIS VERSUS PRÓTESIS ARTICULAR

Autor principal: Sara Mencía Díaz

Colaboradores: Pablo De La Cuadra Virgili

Centro: Hospital Universitario 12 De octubre (Madrid)

### 15:00 - 16:00 h. MEJORES COMUNICACIONES 61 CONGRESO SECOT

Sala Andalucía I

Moderadores: Enrique Gómez Barrena, Manuel Monteagudo De La Rosa

**15:00 - 15:10 h.** PREDICCIÓN DE LA LONGITUD DE LOS TORNILLOS EPIFISARIOS EN LA OSTEOSÍNTESIS DE LAS FRACTURAS DEL RADIO DISTAL  
Autor principal: CARLOS DE LA TORRE CONDE

Colaboradores: Alicia De Fuenmayor Icardo, Luis Torada Aguilera, Luis Aguilera Fernandez

Centro: Hospital Universitario De La Ribera (Valencia)

**15:10 - 15:20 h.** ¿AFECTA NEGATIVAMENTE EL ASOCIAR OTRO PROCEDIMIENTO QUIRÚRGICO A LOS PACIENTES QUE INTERVENIMOS DE ARTROPLASTIA TRAPECIOMETACARPIANA?

Autor principal: Júlía Bargalló Granero

Colaboradores: Pablo Martínez Collado, Ignacio Esteban Feliu, Alex Lluch Bergada, Irene Gallardo Calero

Centro: Hospital Universitari Vall D'hebron (Barcelona)

**15:20 - 15:30 h.** RESULTADOS FUNCIONALES DE OSTEOTOMÍA DE PRIMER METATARSIANO, SIN OSTEOTOMÍA DE OTROS METATARSIANOS, PARA LA METATARSALGIA CENTRAL EN HALLUX VALGUS

Autor principal: Raúl Herzog Verrey

Colaboradores: Jaime Coderch Carretero, María Gaudiosa Puerto Vazquez, Laura Serrano Mateo, Jose Luis Tomé Tomé

Centro: Hospital Universitario Clínico San Carlos (Madrid)

**15:30 - 15:40 h.** EN BUSCA DE LA MEJOR ESTRATEGIA PARA EL DESBRIDAMIENTO QUÍMICO DURANTE LA CIRUGÍA DE INFECCIÓN PERIPROTÉSICA: UN ESTUDIO IN VITRO

Autor principal: Miguel Márquez Gómez

Colaboradores: Marta Diaz Navarro, María Guembe Ramírez, Francisco Javier Vaquero Martin, Pablo Sanz Ruiz

Centro: Hospital General Universitario Gregorio Marañón (Madrid)

**15:40 - 15:50 h.** - EVALUACIÓN ECONÓMICA DE OSTEOTOMÍA TIBIAL: LA TÉCNICA CON CUÑA CERRADA ES MÁS COSTE-EFECTIVA QUE CUÑA ABIERTA EN EL ANÁLISIS KOOS-12.

Autor principal: Adrià Guerris Fernández

Colaboradores: Robert Ferrer Rivero, Josep Ferrer Rivero, Gabriel Oliver Far

Centro: Hospital Universitari De Bellvitge (Barcelona)

### 15:00 - 16:00 h. SPOT: PRESERVACIÓN MENISCAL: LOS CONCEPTOS MÁS ALLÁ DE LA IDEA.

Sala Machuca

Moderadores: Fernando Pereira Fonseca, Paulo Oliveira

**15:00 - 15:10 h.** Lesiones meniscales en rampa.

Nuno Camelo Barbosa

**15:10 - 15:20 h.** Reparación de la raíz posterior del menisco.

Nuno Marques Luis

**15:20 - 15:30 h.** Extrusión meniscal. ¿Podemos mejorar el resultado?

Paulo Oliveira

**15:30 - 15:40 h.** "Scaffolds" meniscales ¿Mito o realidad?

Helder Miguel Duarte Pereira

**15:40 - 15:50 h.** Lesiones meniscales degenerativas después de los 60 años. Conceptos y tratamiento.

Jose Manuel Tulha

**15:50 - 16:00 h.** Discusión.



### 15:00 - 16:00 h. EXPERIENCIAS HISPANOAMERICANAS EN RODILLA

Sala Albéniz

**15:00 - 15:10 h.** Sistema de asistencia robótica en prótesis total de rodilla, ¿vale la pena?

Daniel Diego Ball

**15:10 - 15:20 h.** Clasificación y etiología de la ATR inestable.

Dario Garin Zertuche

**15:20 - 15:30 h.** ¿Por qué falla la plastia de LCA?

Jaime Vázquez Izaguirre

**15:15 - 15:40 h.** Revisión de artroplastia total de rodilla programada: Qué ver y qué saber.

Mario Joao Baptis Nunes De Mourao Gamelas

**15:40 - 16:00 h.** Discusión.

### 15:00 - 16:00 h. MEJORES CARTELES CIENTÍFICOS 61 CONGRESO SECOT

Sala Machado

Moderadores: Jesús Gómez Vallejo, Joan Minguell Moñart

**15:00 - 15:10 h.** ESCALA DE BARTHEL Y MORTALIDAD EN FRACTURA INTRACAPSULAR CADERA

**JUEVES 03/10/2024**

■ Comunicaciones libres	■ Institucional	■ Especialidades	■ Fuego Cruzado	■ Desarrollo profesional	■ Docencia y educación Técnica y Truco
■ Desayunos con colegas	■ Mesa SECOT	■ Curso de instrucción	■ Casos clínicos	■ Social / Popular	
■ Mesa invitada	■ Lo último en...	■ Truco o trato	■ E Postereros (pantalla)	■ Patrocinado	

Autor principal: Carlos López Orosa

Colaboradores: Aurelio Aparicio Franco, David Muñoz Navarro, Irene Martínez Pérez, Ainhoa Toro Ibarguén

Centro: Hospital Universitario De Fuenlabrada (Madrid)

**15:10 - 15:20 h.** CARACTERÍSTICAS NEUROFISIOLÓGICAS DE LOS TORNILLOS PEEK-CARBONO EN PATOLOGÍA TUMORAL VERTEBRAL.

Autor principal: Juan Alfonso Moral Gámez

Colaboradores: María López Ballesteros, Rafael Quevedo Reinoso, María Alfaro Garijo, Simón Fuentes Caparros

Centro: Hospital Universitario Reina Sofía (Córdoba)

**15:20 - 15:30 h.** ESTIGMAS RADIOGRÁFICOS EN EL PIE ASOCIADOS AL SÍNDROME DE GEMELOS CORTOS. ESTUDIO DESCRIPTIVO.

Autor Principal: Carmelo Marín Martínez

Colaboradores: Elena Galián Muñoz, Francisco José Díaz Martínez, Francisco Lajara Marco, Jeronimo Martínez Martínez

Centro: Hospital General Universitario Reina Sofía (Murcia)

**15:30 - 15:40 h.** AGRAFES VS SUTURA INTRADÉRMICA EN PRÓTESIS TOTAL DE RODILLA. ESTUDIO DE COMPLICACIONES, SATISFACCIÓN Y RESULTADO ESTÉTICO.

Autor principal: Abel Pérez Sánchez

Colaboradores: Francisco José Díaz Martínez, Antonio Javier Suárez Millán, Carmelo Marín Martínez, Patricio Martínez Sáez

Centro: Hospital General Universitario Reina Sofía (Murcia)

**15:40 - 15:50 h.** SÍNDROME DE FUGA CAPILAR SISTÉMICA COMO CAUSA DE SÍNDROME COMPARTIMENTAL. MANEJO Y REVISIÓN BIBLIOGRÁFICA.

Autor principal: Jorge Luis De La Fuente González

Colaboradores: Alberto Planas Gil, Natalia Barberena Turrau, Marina Compte Vives, Agustín Rillo Lázaro

Centro: Hospital Obispo Polanco (Teruel)

**15:00 - 16:00 h.** EXPERIENCIAS HISPANOAMERICANAS MISCELÁNEA

Sala Picasso

Moderador: José Paz Aparicio

**15:00 - 15:10 h.** Ruptura masiva de manguito tratamiento con parche dérmico con mini open.

Arturo David Torres Manrique

**15:10 - 15:20 h.** Tratamiento min invasivo de metástasis vertebrales.

Álvaro Silva González

**15:20 - 15:30 h.** La inteligencia artificial ... la extinción del ortopedista.

Arturo Joachin Chavez

**15:30 - 15:40 h.** Resultados a largo plazo en deportistas con inestabilidad crónica lateral del tobillo, tratados con una nueva técnica quirúrgica anatómica, mínimamente invasiva.

José Cymet

**15:40 - 15:50 h.** Prótesis total de cadera en pacientes Diabéticos.

Alberto Xavier Ramos Flores

**15:50 - 16:00 h.** Discusión.

**15:00 - 16:00 h.** EXPERIENCIAS HISPANOAMERICANAS EN ORTOPEDIA INFANTIL

Sala Andalucía II

Moderadores: Cesar Galo García Fontecha y Francisco J. Downey

**15:00 - 15:10 h.** ¿Por qué aumentaron las fracturas por fragilidad en niños?

Guillermo García Felix

**15:14 - 15:20 h.** Enfermedad de Perthes y su tratamiento biológico en cámara Hiperbárica. Nuestra experiencia.

German Marrero Pérez

**15:20 - 15:30 h.** Fractura de tibia distal en niños y cómo manejarlos.

Ricardo Mosquera Del Cid

**15:30 - 16:00 h.** Discusión.





# VIERNES 04/10/2024

Comunicaciones libres	Institucional	Especialidades	Fuego Cruzado	Desarrollo profesional	Docencia y educación Técnica y Truco
Desayunos con colegas	Mesa SECOT	Curso de instrucción	Casos clínicos	Social / Popular	
Mesa invitada	Lo último en...	Truco o trato	E Posterers (pantalla)	Patrocinado	

## 09:00 - 11:00 h. FRACTURAS DE TOBILLO

Sala Manuel de Falla

Coordinador-Moderador: Pablo Palacios Cabezas

**09:00 - 09:09 h.** Manejo de las fracturas de tobillo en la urgencia.

Pruebas de imagen, clasificación y momento clave para la cirugía.

Isabel Palacios Duch

**09:09 - 09:18 h.** Tratamiento conservador de la fractura de tobillo.

¿Qué tipo de fracturas y qué pacientes se benefician de ellos?

Ana Palacios Duch

**09:18 - 09:27 h.** Abordaje clásico de la fractura de tobillo.

¿Qué tipo de fracturas y qué pacientes se benefician de ellos?

Pablo Palacios Cabezas

**09:36 - 09:36 h.** Abordajes no convencionales.

¿Cuáles son las opciones y cuándo utilizarlas?

Alejandro Ordás Bayón

**09:36 - 09:45 h.** Papel de la artroscopia y TC intraoperatorio en las fracturas de tobillo. ¿En qué casos se deben hacer?

Alejandro Lorente Gómez

**09:45 - 09:54 h.** Artrodesis o fijación con clavo. ¿Quién, cuándo y cómo?

Amaia Martínez Menduñía

**09:54 - 10:03 h.** Complicaciones precoces del tratamiento.

José Palacios Cabezas

**10:03 - 10:12 h.** Complicaciones tardías en las fracturas de tobillo.

Pseudoartrosis y artrosis postraumática.

Eduardo Hevia Crespo

**10:12 - 10:30 h.** Casos clínicos interactivos.

Pablo Araúz De Robles Claver, Pablo Palacios Cabezas, Leire Pelaz Berdullas.

**10:30 - 11:00 h.** Discusión.

## 09:00 - 10:30 h. GEER. CURSO DE INSTRUCCIÓN:

### METÁSTASIS ÓSEAS VERTEBRALES

Sala Andalucía I

Moderadores: Antonio Luis Pérez Abela, Nicolas Plais Cotel

**09:00 - 09:10 h.** Introducción. Antecedentes y estado actual.

Antonio Luis Pérez Abela

**09:10 - 09:30 h.** Importancia del comité de tumores en la toma de decisiones.

Francisco Fernández Serrano

**09:30 - 09:50 h.** Manejo terapéutico de la metástasis vertebral.

Simon Fuentes Caparrós

**09:50 - 10:10 h.** Caso clínico: cirugía de separación en metástasis espinal.

Oswaldo Nieto Rodríguez

**10:10 - 10:30 h.** Discusión.



## 09:00 - 10:30 h. SETRADE: TENDINOPATÍA DE AQUILES.

Sala Machuca

Moderador: Rafael Arriaza Loureda

**09:00 - 09:18 h.** ¿Por qué duele la tendinopatía?

Álvaro Arriaza Cantos

**09:18 - 09:36 h.** La imagen en la tendinopatía del Aquiles.

¿Son todas iguales?

Ara Kassarijan

**09:36 - 09:54 h.** Tratamiento con PRP de la tendinopatía de Aquiles.

¿Sirve para algo?

Pedro Bernáldez Domínguez

**09:54 - 10:12 h.** Ejercicio excéntrico y otras opciones de tratamiento.

¿Cómo, cuándo y cuánto?

Ferran Abat González

**10:12 - 10:30 h.** Cirugía mínimamente invasiva y ecoguiada en la tendinopatía de Aquiles.

Jordi Ardévol Cuesta



## 09:00 - 10:30 h. SEOP: FRACTURAS DE CODO ADOLESCENTE

Sala Albéniz

Moderadores: Julio Duart Clemente, Victor López Soto

**09:00 - 09:15 h.** Fractura supracondílea.

Juan José Domínguez Amador

**09:15 - 09:30 h.** Fractura supra-intercondílea en el adolescente.

Irene De Gálvez Aranda

**09:30 - 09:45 h.** Fractura de epitroclea.

Moises Natividad Pedreño

**09:45 - 10:05 h.** Casos clínicos.

**10:05 - 10:30 h.** Discusión.



## 09:00 - 11:30 h. CURSO INSTRUCCIÓN AEA

Sala Machado

Moderadores: Raúl Parron Cambero, Emanuele Astarita.

**09:00 - 09:10 h.** Introducción.

Raúl Parron Cambero, Emanuele Astarita

**09:10 - 09:22 h.** Algoritmo diagnóstico y alcances de Artroscopia de Cadera.

Emanuele Astarita

**09:22 - 09:34 h.** Imagenología del Pinzamiento Femoroacetabular.

Gabriel Chacon Cascio.

**09:34 - 09:46 h.** Técnicas avanzadas de sutura labral y resultados clínicos.

Pedro Morales Sanchez.

**09:46 - 09:58 h.** ¿Cómo iniciarse en artroscopia de cadera?

Marta Del Río Arteaga.

**09:58 - 10:30 h.** Casos clínicos.

Raúl Parron Cambero, Emanuele Astarita, Marta Del Río Arteaga, Pedro

Morales Sanchez.



**VIERNES 04/10/2024**

Comunicaciones libres	Institucional	Especialidades	Fuego Cruzado	Desarrollo profesional	Docencia y educación Técnica y Truco
Desayunos con colegas	Mesa SECOT	Curso de instrucción	Casos clínicos	Social / Popular	
Mesa invitada	Lo último en...	Truco o trato	E Postereros (pantalla)	Patrocinado	

**09:00 - 10:30 h. SETLA. CURSO INSTRUCCIÓN: FRACTURAS DE CABEZA DE RADIO**

Sala Picasso  
Moderadores: Adela Fuentes Sanz, Andrea Paniagua González

**09:00 - 09:25 h.** Fracturas de cabeza radial, tratamiento conservador.  
Pablo García Parra

**09:25 - 09:50 h.** Tratamiento quirúrgico de fracturas de cabeza radial.  
Carlos Vaquero Comino

**09:50 - 10:15 h.** Artroscopia en fracturas de cabeza radial.  
Santos Moros Marco

**10:15 - 10:30 h.** Discusión.



**09:00 - 10:30 h. SEFEX-CR: CORRECCIÓN DE DEFORMIDADES AGUDA VS PROGRESIVA**

Sala Andalucía II  
Moderador: Francisco Javier Downey Carmona

**09:00 - 09:30 h.** Corrección en agudo. Ventajas y técnicas de corrección.  
Juan Antonio Porcel Vazquez

**09:30 - 10:00 h.** Corrección progresiva con fijación externa. Planificación y técnicas de corrección.  
Mañas Vicente Gomà-Camps

**10:00 - 10:30 h.** Corrección progresiva con clavo de alargamiento intramedular. Método de planificación reversa y técnicas de corrección.  
Daniel Pachá Vicente



**09:30 - 10:30 h. HABILIDADES: MEJORA TUS PRESENTACIONES**

Seminarios  
Moderador: Manuel Monteagudo De La Rosa

**10:30 - 11:00 h. CONFERENCIA MAGISTRAL: DEFORMIDAD ESPINAL Y PATOLOGÍA DE LA CADERA. UNA EXPLORACIÓN DE LA "TIERRA DE NADIE".**

Sala Andalucía I  
Coordinador: Pedro Berjano Coquillat



**10:30 - 11:00 h. SETRADE: LESIONES QUE CAUSAN RESALTE ("SNAPPING") DIAGNÓSTICO DINÁMICO Y TRATAMIENTO RESOLUTIVO**

Sala Machuca  
Moderador: Jordi Puigdemívol Grifell

**10:30 - 11:00 h. ¿DEBEMOS CREER AL PACIENTE Y OPERARLO?**

Ara Kassarian, Emilio López-Vidriero Tejedor



**10:30 - 11:00 h. SEOP : TRATAMIENTO DE LAS DISMETRÍAS**

Sala Albéniz  
Moderador: Irene De Gálvez Aranda

**10:30 - 10:40 h.** Valoración y alargamiento óseo.  
Francisco Javier Downey Carmona

**10:40 - 10:50 h.** Frenado fisario.  
Cesar Galo García Fontecha

**10:50 - 11:00 h.** Discusión.



**10:30 - 11:00 h. SETLA. TRUCO O TRATO: FRACTURAS TORACOLUMBARES: INDICACIONES QUIRÚRGICAS, CIRUGÍA PERCUTÁNEA O ABIERTA, INSTRUMENTACIÓN O ARTRODESIS**

Sala Picasso  
Moderador: Juan Antonio Aguilera Repiso

**10:30 - 10:45 h.** Fracturas toracolumbares: Indicaciones quirúrgicas. Cirugía percutánea o abierta, instrumentación o artrodesis.  
Maria Jesús Rodríguez Macías

**10:45 - 11:00 h.** Fracturas toracolumbares: Indicaciones quirúrgicas. Cirugía percutánea o abierta, instrumentación o artrodesis.  
Raul Franco Gómez



**10:30 - 11:00 h. SEFEX-CR. OPCIONES DE RECONSTRUCCIÓN EN GRANDES DEFECTOS**

Sala Andalucía II  
Moderador: Raquel García Albea

**10:30 - 11:00 h.** Opciones de reconstrucción en grandes defectos.  
Pablo Corona Pérez-Cardona



**11:30 - 13:30 h. SATO: CONTROL DE DAÑOS VS FIJACIÓN DEFINITIVA TEMPRANA. ¿QUÉ HAY DE NUEVO?**

Sala Manuel de Falla  
Coordinador: Ricardo Mena-Bernal Escobar  
Moderadores: Carlos Arjona Giménez, Juan De Dios Navarrete Jiménez

**11:30 - 11:45 h.** Introducción y conceptos de "Atención total temprana frente a control de daños" en politraumatizados. Evolución histórica.  
Plácido Zamora Navas

**11:45 - 12:00 h.** Manejo de las fracturas de huesos largos en Politraumatizados. Fijación definitiva precoz frente a fijación provisional. Influencia del traumatismo torácico y TCE en la toma de decisiones.  
David González Quevedo

**VIERNES 04/10/2024**

Comunicaciones libres	Institucional	Especialidades	Fuego Cruzado	Desarrollo profesional	Docencia y educación Técnica y Truco
Desayunos con colegas	Mesa SECOT	Curso de instrucción	Casos clínicos	Social / Popular	
Mesa invitada	Lo último en...	Truco o trato	E Postereros (pantalla)	Patrocinado	

**12:00 - 12:15 h.** Actualización en el control de daños en fracturas de pelvis y acetábulo. Técnicas de fijación provisional. Packing frente a embolización.

Esperanza Macarena Lopez Pliego

**12:15 - 12:30 h.** Politraumatismo en edad pediátrica y edad avanzada. ¿Hay diferencias en su manejo con respecto a la edad adulta?

Álvaro Blanes Pérez

**12:30 - 12:45 h.** Tiempo quirúrgico en el politraumatizado. Valor de la inmunomodulación y valores analíticos en la toma de decisiones.

Javier Bureo González

**12:45 - 13:05 h.** Presentación de dos casos clínicos.

Juan De Dios Navarrete Jimenez, Javier Gómez Luque

**13:05 - 13:30 h.** Discusión.

**11:30 - 12:30 h. GEER. FUEGO CRUZADO: TRATAMIENTO DE LA FRACTURA VERTEBRAL OSTEOPORÓTICA**

Sala Andalucía I

Moderadores: Antonio Luis Pérez Abela, Rafael Carlos Gómez Sánchez

**11:30 - 11:45 h.** Introducción: factores de riesgo de las fracturas osteoporóticas: cuándo y a quién operar.

Nicolas Plais Cotrel

**11:45 - 12:00 h.** El abordaje posterior y los tornillos cementados constituyen la técnica de elección para el tratamiento quirúrgico de las fracturas osteoporóticas.

Juan José Correa Gámiz

**12:00 - 12:15 h.** Los abordajes anteriores-laterales y la reconstrucción de la columna anterior son herramientas imprescindibles para obtener resultados óptimos en el tratamiento quirúrgico de las fracturas osteoporóticas.

Antonio José Aguilar Martínez

**12:15 - 12:30 h.** Discusión.



**11:30 - 12:30 h. SETRADE: LESIONES DEL COMPLEJO POSTEROLATERAL EN LA RODILLA EN VARO ¿REPARAR, RECONSTRUIR, OSTEOTOMIZAR?**

Sala Machuca

Moderador: Eulogio Martín Buenadicha

**11:30 - 11:45 h.** Hallazgos relevantes en RMN en las lesiones de la esquina posterolateral. Escucha a tu radiólogo.

Ara Kassarijian

**11:45 - 12:00 h.** Reparación en agudo. ¿Es una opción?

Nestor Moreno Moreu

**12:00 - 12:15 h.** Reconstrucción posterolateral. Mi técnica preferida.

Mario Gil De Rozas López

**12:15 - 12:30 h.** Osteotomías. Indicaciones y límites.

Silvio Villascusa Marin



**11:30 - 12:30 h. SEOP: TRATAMIENTO DE QUISTE ÓSEO ANEURISMÁTICO: ESCLEROSIS VS CURETAJE-INJERTO**

Sala Albéniz

Moderador: Julio Duart Clemente

**11:30 - 11:35 h.** Introducción.

Julio Duart Clemente

**11:35 - 11:50 h.** Esclerosis.

Marta Salom Taverner

**11:50 - 12:05 h.** Curetaje-injerto.

Juan Jose Domínguez Amador

**12:05 - 12:25 h.** Discusión.

**12:25 - 12:30 h.** Conclusiones.

Julio Duart Clemente



**11:30 - 12:30 h. FRACTURAS PERI-IMPLANTE A NIVEL FEMORAL**

Sala Machado

Coordinador: Miquel Videla Ces

**11:30 - 11:40 h.** Algoritmo de tratamiento de la Fractura Periimplante del fémur.

Miquel Videla Ces

**11:40 - 11:50 h.** Doble placa de fracturas de fémur distal en fracturas periprotésicas o interprotésicas.

Eudald Romero Pijoan

**11:50 - 12:00 h.** Fracturas interimplante ¿y ahora qué?

Josep M.º Muñoz Vives

**12:00 - 12:10 h.** Consenso en el manejo de las fracturas periimplante en el fémur - Pisco.

Pablo Castellón Bernal

**12:10 - 12:20 h.** ¿Qué nos ha enseñado el estudio PIPPAS?

Héctor José Aguado Hernández

**12:20 - 12:25 h.** Mi peor caso clínico.

**12:25 - 12:30 h.** Discusión.

**11:30 - 12:30 h. SETLA. FUEGO CRUZADO: TRATAMIENTO DE LAS LUXACIONES ACROMIOCLAVICULARES TIPO III**

Sala Picasso

Moderador: Miguel Ángel Moltó Precioso

**11:30 - 12:00 h.** Tratamiento conservador.

Karla Rodríguez Bascones

**12:00 - 12:30 h.** Tratamiento quirúrgico.

Eduardo Sánchez Alepuz





## VIERNES 04/10/2024

<span style="color: green;">■</span> Comunicaciones libres	<span style="color: yellow;">■</span> Institucional	<span style="color: darkblue;">■</span> Especialidades	<span style="color: red;">■</span> Fuego Cruzado	<span style="color: orange;">■</span> Desarrollo profesional	<span style="color: purple;">■</span> Docencia y educación Técnica y Truco
<span style="color: orange;">■</span> Desayunos con colegas	<span style="color: green;">■</span> Mesa SECOT	<span style="color: blue;">■</span> Curso de instrucción	<span style="color: cyan;">■</span> Casos clínicos	<span style="color: pink;">■</span> Social / Popular	
<span style="color: yellow;">■</span> Mesa invitada	<span style="color: brown;">■</span> Lo último en...	<span style="color: lightblue;">■</span> Truco o trato	<span style="color: limegreen;">■</span> E Posteriores (pantalla)	<span style="color: white;">□</span> Patrocinado	

### 11:30 - 12:30 h. SEFEX-CR: FIJACIÓN EXTERNA EN FRACTURAS

Sala Andalucía II

**11:30 - 11:50 h.** Limb damage control con fijador circular, ¿es posible?  
David Alonso Álvarez

**11:50 - 12:10 h.** Fracturas de tibia de alta energía. FI VS FE, ¿tú de quién eres?  
Raquel García Albea, Guillem Navarro Renalias

**12:10 - 12:30 h.** Pseudoartrosis hipertróficas asépticas. ¿La FE también te resuelve esto?  
Javier Martínez Ros



### 11:30 - 12:30 h. RESIDENTES HISPANOAMERICANOS

Seminarios

**11:30 - 11:45 h.** A randomized controlled trial of preemptive ultrasound-guided pulsed radiofrequency of the saphenous nerve at the adductor canal for the management of acute and chronic pain after primary total knee arthroplasty.  
Juan Pablo Lizarazo Vera

**11:45 - 12:00 h.** Mortalidad asociada a fracturas de cadera extra capsulares tratadas con osteosíntesis con clavo cefalomedular entre los años 2018 y 2022 en una institución de alta complejidad del nororiente colombiano.  
Felipe Andrés Forero Neuto

### 12:00 - 12:45 h. UNIPROMEL

Seminarios

Coordinador: Juan Ignacio Guerrero Ramírez

### 12:30 - 13:30 h. GEER: CASOS CLÍNICOS: ESPONDILODISCITIS

Sala Andalucía I

Moderadores: Antonio Luis Pérez Abela, Nicolas Plais Cotrel

**12:30 - 12:45 h.** Manejo médico de la espondilodiscitis.  
Andrés Luis Ruiz Sancho

**12:45 - 13:00 h.** Manejo quirúrgico de la espondilodiscitis.  
Francisco Manuel Requena Ruiz

**13:00 - 13:10 h.** Caso clínico 1. Espondilodiscitis.  
Juan Luis López Alcázar

**13:10 - 13:20 h.** Caso clínico 2. Espondilodiscitis.  
Claudia Sánchez-Agosta Sánchez

**13:20 - 13:30 h.** Discusión.



### 12:30 - 13:30 h. SEOP. Casos clínicos

Sala Albéniz

Moderadores: Marta Salom Taverner, Cesar Galo García Fontecha

**12:30 - 12:37 h.** Introducción.  
Marta Salom Taverner

**12:37 - 13:23 h.** Casos clínicos y discusión.  
Moises Natividad Pedreño, Víctor López Soto, Carlos Alfonso Bravo.

**13:23 - 13:30 h.** Conclusiones.

Cesar Galo García Fontecha.



### 12:30 - 13:30 h. FORO SECOT: EL FUTURO EN TRAUMATOLOGÍA DEL DEPORTE

Sala Machado

Moderador: Jordi Ardévol Cuesta

**12:30 - 12:42 h.** ¿Cómo nos ayudará la imagen?  
Fernando Ruiz Santiago

**12:42 - 12:54 h.** La biología del Futuro.  
Pedro Bernáldez Domínguez

**12:54 - 13:06 h.** Inteligencia artificial y nuevas tecnologías en traumatología del deporte.  
Gonzalo Mora Gasque

**13:06 - 13:18 h.** En qué pueden mejorar nuestras cirugías.  
Jordi Puigdemívol Grifell

**13:18 - 13:30 h.** Más exigencia y más rápido. El deportista lesionado del futuro.  
Isabel Guillén Vicente

### 12:30 - 13:30 h. SETLA. CASOS CLÍNICOS DE LABORAL

Sala Picasso

Moderadores: Pablo Aragonese Lopez, Ignacio Caballero Gómez, Jose R García López

**12:30 - 12:35 h.** Caso Clínico 1 de Extremidad Superior.  
Pablo Ara Toledo

**12:35 - 12:40 h.** Caso Clínico 2 de Extremidad Superior.  
Claudia Anduaga Torres

**12:40 - 12:50 h.** Discusión.

**12:50 - 12:55 h.** Caso Clínico 1 de Extremidad Inferior.  
Isabel Pilar Fuentes Torres

**13:00 - 13:10 h.** Discusión.

**12:55 - 13:00 h.** Caso Clínico 2 de Extremidad Inferior.  
Pablo Diéguez Rey

**13:10 - 13:15 h.** Caso Clínico 1 de Raquis.  
Juan Antonio Aguilera Repiso

**13:15 - 13:20 h.** Caso Clínico 2 de Raquis.  
María Jesús Rodríguez Macías

**13:20 - 13:30 h.** Discusión.



## VIERNES 04/10/2024

<span style="color: green;">■</span> Comunicaciones libres	<span style="color: yellow;">■</span> Institucional	<span style="color: darkblue;">■</span> Especialidades	<span style="color: red;">■</span> Fuego Cruzado	<span style="color: orange;">■</span> Desarrollo profesional	<span style="color: purple;">■</span> Docencia y educación Técnica y Truco
<span style="color: orange;">■</span> Desayunos con colegas	<span style="color: green;">■</span> Mesa SECOT	<span style="color: blue;">■</span> Curso de instrucción	<span style="color: cyan;">■</span> Casos clínicos	<span style="color: pink;">■</span> Social / Popular	
<span style="color: yellow;">■</span> Mesa invitada	<span style="color: brown;">■</span> Lo último en...	<span style="color: lightblue;">■</span> Truco o trato	<span style="color: limegreen;">■</span> E Postereros (pantalla)	<span style="border: 1px solid black; display: inline-block; width: 10px; height: 10px;"></span> Patrocinado	

### 12:30 - 13:30 h. SEFEX-CR.: ¿CÓMO SALGO DE ESTA? "CUANDO ALGO NO VA COMO QUEREMOS"

Sala Andalucía II

Moderador: David Alonso Álvarez

#### 12:30 - 12:40 h. Caso clínico 1.

Antonio Leiva Gea

#### 12:40 - 12:50 h. Discusión.

#### 12:50 - 13:00 h. Caso Clínico 2.

María De Sande Díaz

#### 13:00 - 13:10 h. Discusión.

#### 13:10 - 13:20 h. Caso clínico 3.

Kushal Mukesh Lakhani Mahtani

#### 13:20 - 13:30 h. Discusión.

**SEFEX**  
SOCIEDAD ESPAÑOLA DE FISIOTERAPIA Y CIRUGÍA RECONSTRUCTIVA

### 12:45 - 13:30 h. EL PIE EN EL ARTE

Coordinador: Xavier Martín Oliva

Moderador: Manuel Monteagudo De La Rosa

#### 12:45 - 13:15 h. El pie en el arte.

Andrés Carranza Bencano

#### 13:15 - 13:30 h. Discusión.



**SECOT**  
SOCIEDAD ESPAÑOLA DE CIRUGÍA  
ORTOPÉDICA Y TRAUMATOLOGÍA





## NUESTRO AGRADECIMIENTO A LOS EVALUADORES DE LAS COMUNICACIONES

ABRIL MARTÍN, JUAN  
AGUILERA REPISO, JUAN  
AGULLO FERRE, JOSE  
ALBAREDA ALBAREDA, JORGE  
ALFONSO FERNÁNDEZ, ANA  
ALONSO BENAVENTE, ANTONIO  
ALONSO GÜEMES, SUSANA  
ALTISENCH BOSCH, JOSÉ  
ÁLVAREZ GARCÍA, FELÍCITO  
AMAT MATEU, CARLES  
ANGLÉS CRESPO, FRANCESC  
APARICIO CAMPILLO, GUSTAVO  
ARIAS BAILE, AINHOA  
ARIAS MARTÍN, FRANCISCO  
AUÑÓN RUBIO, ÁLVARO  
AUSINA GÓMEZ, SALVADOR  
ÁVILA ESPAÑA, FERNANDO  
BAEZA OLLETE, JOSÉ  
BAILEZ ARIAS, ALBERTO  
BAIXAULI GARCÍA, FRANCISCO  
BAIXAULI PERELLÓ, EMILIO  
BÁRCENA TRICIO, VICTOR  
BAS HERMIDA, TERESA  
BASILIO DE LA TORRE, BASILIO  
BERNÁLDEZ RODRÍGUEZ, PEDRO  
BERNAUS JOHNSON, MARTÍ  
BERTRAND GARCÍA, M<sup>º</sup>  
BLANCO BLANCO, JUAN  
BLANES PÉREZ, ÁLVARO  
BONETE LLUCH, DANIEL  
BORREGO RATERO, DAVID  
BRAÑA VIGIL, ALEJANDRO  
BROTAT RODRÍGUEZ, MARÍA  
BUSQUETS NET, ROSA  
CALVO CALVO, SARA  
CALVO HARO, JOSE  
CAMILLA ARVINIUS, CAMILLA  
CANO PORRAS, JUAN  
CANTO ÁLVAREZ, FERNANDO  
CARPINTERO BENÍTEZ, PEDRO  
CARRILLO JULIA, FRANCISCO  
CARRILLO PIÑERO, FRANCISCO  
CASAS RAMOS, PAULA  
CASTEL OÑATE, ANA  
CASTILLO RUIPÉREZ, LAURA  
CASTRILLO AMORES, MIGUEL  
CATALÁN AMIGO, SANDRA  
CEBRIÁN PARRA, JUAN  
CERVERA IRIMIA, JAVIER  
CHACÓN CARTAYA, SARA  
CHECA GARCÍA, ANTONIO  
CIBANTOS MARTÍNEZ, ROBERTO  
COLOMINA MORALES, JORDI  
COMBALIA ALEU, ANDRÉS  
CORDERO AMPUERO, JOSÉ  
CÓRDOVA PERALTA, JULIO  
CRUZ GÓMEZ, JESÚS  
CRUZ PARDOS, ANA  
CUADROS ROMERO, MIGUEL  
CUARENTAL GARCÍA, JAVIER  
CUEVAS PEREZ, ANTONIO  
CUEVAS PÉREZ, ANTONIO

DELGADO MARTÍNEZ, ALBERTO  
DÍAZ FERNÁNDEZ, RODRIGO  
DÍEZ BERRIO, MARIA  
DÍEZ ULLOA, MÁXIMO  
DOMÍNGUEZ AMADOR, JUAN  
DOMÍNGUEZ DORADO, PATRICIA  
DUART CLEMENTE, JULIO  
ECHEVARRÍA FORONDA, ÍÑIGO  
EGEA GÁMEZ, ROSA  
ESCALA ARNAU, JOAN  
ESTEVE BALZOLA, CARLES  
FAKKAS FERNÁNDEZ, MICHEL  
FERNÁNDEZ BANCES, IGNACIO  
FERNÁNDEZ CASTRO, SUSANA  
FERNÁNDEZ CEBRIÁN, ANTONIO  
FERNÁNDEZ FERNÁNDEZ, RICARDO  
FERNÁNDEZ FUERTES, JUDIT  
FERNÁNDEZ SERRANO, FRANCISCO  
FERRANDO DE JORGE, ALBERT  
FERRER SANTACREU, EUGENIO  
FLORES RUIZ, MIGUEL  
FLORES SÁNCHEZ, XAVIER  
FONT VIZCARRA, LLUIS  
FRESNO MOLINA, JOSE  
FUENTES CAPARRÓS, SIMÓN  
GALÁN NOVELLA, ADOLFO  
GARCÍA ALFARO, M<sup>º</sup>  
GARCÍA CIMBRELO, EDUARDO  
GARCÍA FERNÁNDEZ, CARLOS  
GARCÍA FORCADA, IGNACIO  
GARCÍA FORCADA, IGNACIO  
GARCÍA LAMAS, LORENA  
GARCÍA MAROTO, ROBERTO  
GARCÍA MATA, SERAFÍN  
GARCÍA REY, EDUARDO  
GARCÍA SÁNCHEZ, JOSE  
GARCÍA VILLANUEVA, ANDREA  
GARCÍA-GERMÁN, DIEGO  
GARCÍA-SANDOVAL, PABLO  
GARGANTILLA VAZQUEZ, ALICIA  
GAVÍN GONZÁLEZ, CARLOS  
GEBELLI JOVE, JOAN  
GIL GARAY, ENRIQUE  
GIL MONZO, EVA  
GINÉS CESPEDOSA, ALBERT  
GODOY MONTIJANO, AMPARO  
GODOY MONZON, DANIEL  
GÓMEZ BARRENA, ENRIQUE  
GÓMEZ RIBELLES, ANTONIO  
GÓMEZ VALLEJO, JESÚS  
GONZÁLEZ ACHA, JAVIER  
GONZALEZ HERRANZ, PEDRO  
GRACIA ALEGRÍA, ISIDRO  
GRAGERA VEGA, FRANCISCO  
GRANDE GUTÉRREZ, GONZALO  
HERAS ROMERO, JORGE  
HERNÁNDEZ FERNÁNDEZ, GONZALO  
HERNANDEZ HERMOSO, JOSE  
HERNÁNDEZ VAQUERO, DANIEL  
HERRERA PÉREZ, MARIO  
HEVIA SIERRA, EDUARDO  
HIDALGO OVEJERO, ÁNGEL

HINAREJOS GÓMEZ, PEDRO  
HOZ GARCÍA, MIGUEL  
IZQUIERDO FERNÁNDEZ, ALBERTO  
JIMÉNEZ DÍAZ, VERÓNICA  
JUMILLA CARRASCO, JOSE  
LAJARA MARCO, FRANCISCO  
LALANZA MARTÍNEZ, MIREIA  
LAMAS GÓMEZ, CLAUDIA  
LAREDO RIVERO, RAFAEL  
LLANOS ALCAZAR, LUIS  
LLOMBART BLANCO, RAFAEL  
LOMAS PICO, LUIS  
LÓPEZ GARCÍA, ALBERTO  
LÓPEZ MORENO, M<sup>º</sup>  
LOZANO ÁLVAREZ, CARLOS  
LÚCAR LÓPEZ, GUSTAVO  
LUENGO ALONSO, GONZALO  
MAESTRO FERNANDEZ, ANTONIO  
MARGARIT MARTIN, XAVIER  
MARIANO BARRES, MARIANO  
MARÍN PEÑA, OLIVER  
MARTÍN BENLLOCH, JUAN  
MARTÍNEZ CATALÁN, NATALIA  
MARTÍNEZ DE ALBORNOZ, PILAR  
MARTINEZ MARTIN, JAVIER  
MARTÍNEZ MARTÍN, JAVIER  
MARTÍNEZ PASTOR, JUAN  
MARTOS TORREJÓN, SARA  
MEDIAVILLA SANTOS, LYDIA  
MÉNDEZ GIL, ANA  
MÉNDEZ LÓPEZ, JOSÉ  
MENÉNDEZ CRESPO, M<sup>º</sup>  
MENÉNDEZ CRESPO, MARÍA  
MERINO GUTIÉRREZ, IGNACIO  
MINGUELL MOÑART, JOAN  
MINUESA ASENSIO, ÁLVARO  
MONLLAU GARCÍA, JUAN  
MONTAÑEZ HEREDIA, ELVIRA  
MONTILLA JIMÉNEZ, FRANCISCO  
MORA FERNÁNDEZ, M<sup>º</sup>  
MORALES CODINA, ANA  
MORALES MUÑOZ, PATRICIA  
MORENO GARCÍA, ALONSO  
MORENO MOREU, NESTOR  
MORERA DOMÍNGUEZ, CARLES  
MURCIA ASENSIO, ANTONIO  
NAVARRO BOSCH, MARTA  
NAVAS GARCÍA, FRANCISCO  
NÚÑEZ GARCÍA, ANA  
OCAMPOS HERNÁNDEZ, MONTSERRAT  
OJEDA THIES, CRISTINA  
ORAN ESPUYS, JESUS  
ORTEGA YAGO, AMPARO  
ORTIZ ESPADA, ALEJANDRO  
PABLOS FERNÁNDEZ, JULIO  
PAIS BRITO, JOSE  
PALAZÓN QUEVEDO, ÁNGEL P  
ANADERO MONCUSI, MANEL  
PARDO GARCÍA, JUAN  
PAZ APARICIO, JOSÉ  
PEIRÓ IBAÑEZ, ANA  
PELFORT LÓPEZ, XAVIER

PENELAS ABELLEIRA, NATALIA  
PÉREZ ABELA, ANTONIO  
PÉREZ NÚÑEZ, MARÍA  
PERSSON MARTÍN, IVÁN  
POBES VITORIA, JOSE  
POGGIO CANO, DANIEL  
PORTABELLA BLAVIA, FEDERICO  
PRADA CAÑIZARES, ALFONSO  
PRADILLA GORDILLO, M<sup>º</sup>  
RAMOS PASCUA, LUIS  
RENOVELL FERRER, PABLO  
REYES JIMÉNEZ, ALEJANDRO  
RICÓN RECAREY, FRANCISCO  
ROJAS SAYOL, ROGER  
ROMAN TORRES, MANUEL  
ROMERO MUÑOZ, LUIS  
RUBIA MARCOS, ALVARO  
RUBIO BELMAR, PEDRO  
RUBIO QUEVEDO, RAFAEL  
SABATER MARTOS, MARTA  
SALDAÑA DÍAZ, ANDRÉS  
SALOM TAVERNIR, MARTA  
SÁNCHEZ CRESPO, MANUEL  
SÁNCHEZ GIMENO, MARIANO  
SÁNCHEZ LÁZARO, JAIME  
SÁNCHEZ MORATA, ENRIQUE  
SANTAMARÍA FUMAS, ALEJANDRO  
SANTANA PÉREZ, FERNANDO  
SANTANA ZORRILLA, SAMANTHA  
SANZ REIG, JAVIER  
SANZ RUIZ, PABLO  
SEGURA MATA, JULIAN  
SERRANO MATEO, LAURA  
SERRANO TOLEDANO, DAVID  
SILVESTRE MUÑOZ, ANTONIO  
SIMÓN PÉREZ, CLARISA  
SORIA VILLEGAS, LAURA  
TOMÉ BERMEJO, FÉLIX  
TORNER RUBIES, FERRÁN  
TORRES CLARAMUNT, RAÚL  
TORRES PÉREZ, ANA  
TRIGO LAHOZ, LUIS  
TRULLOLS TARRAGÓ, LAURA  
UBIERNÁ GARCÉS, M<sup>º</sup>  
UTRILLAS COMPAIRED, ALFONSO  
VALCÁRCCEL DÍAZ, ANTONIO  
VALENTÍ AZCARATE, ANDRÉS  
VALLES PURROY, ALFONSO  
VAQUERO CERVINO, EDUARDO  
VAQUERO PICADO, ALFONSO  
VAQUERO RUIPEREZ, JAVIER  
VARAS NAVAS, JESÚS  
VAZQUEZ DE SOLA, JOSÉ  
VELOSO DURÁN, MARGARITA  
VERDÚ ROMÁN, CARMEN  
VICENT CARSI, VICENTE  
VIDART ANCHIA, MYRIAM  
VILLARDEFRANCOS GIL, SILVIA  
YELA VERDU, CHRISTIAN  
ZAFRA JIMÉNEZ, ALBERTO  
ZAMORA NAVAS, PLÁCIDO  
ZARZUELA SÁNCHEZ, VICTOR



# APP 61 CONGRESO SECOT

**Ya está disponible** para su descarga gratuita en **apple store** y **play store**



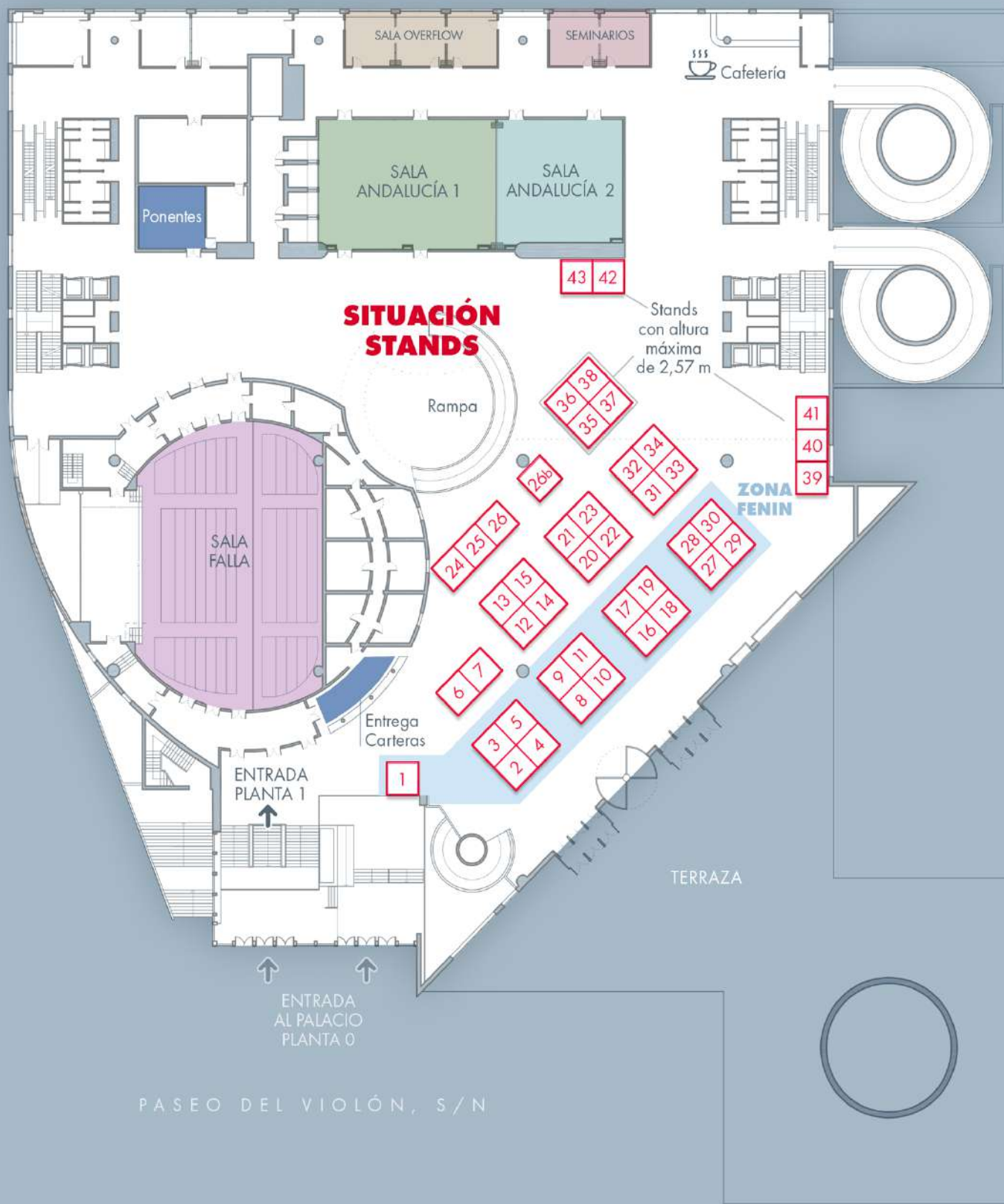
**Toda la información y contenido del Congreso en tu mano:** accede al programa, las salas, los ponentes, comunicaciones, video-técnicas...etc desde tu móvil o tablet.

Tus claves de acceso para la App son las mismas que tus claves de acceso para el Congreso.

# PALACIO DE EXPOSICIONES Y CONGRESOS DE GRANADA

## PLANTA 1

### SITUACIÓN STANDS EXPOSICIÓN



PASEO DEL VIOLÓN, S/N





## LISTADO DE EXPOSITORES

6-7	 A2C SUMINISTROS HOSPITALARIOS	20	 LCA PHARMACEUTICAL S.A.
36	 ACUÑA Y FOMBONA	4	 LIMA CORPORATE-ENOVIS
39	 ARTROTEC	24-25-26	 MBA SURGICAL EMPOWERMENT
35	 CARDIVA	18-19	 MEDACTA INTERNATIONAL S.A.
32	 CITIEFFE	23	 MEDCOM TECH S.A.
1	 CONMED IBERIA S.L.	15	 MERIL HEALTH CARE
21	 DELTA MEDICAL	34	 OPTIMEDIC LOUPES
22	 ESTEVE	27	 PALEX MEDICAL S.A.
16-17	 EXACTECH IBÉRICA S.L.U.	40	 SCCOT
43	 FARMAMIX	26b	 SECOT
38	 GE HEALTHCARE	8-10	 SMITH & NEPHEW SAU
37	 GREGOPAIN BIO	29-30	 STRYKER IBERIA S.L.
33	 HOWDEN	12-13	 SURGIVAL
14	 I+MED	41	 TRAUFIX
9-11	 JOHNSON & JOHNSON	28	 WALDEMAR LINK ESPAÑA S.A.
31	 LABORATORIOS HARTMANN S.A.	42	 ZIEHM IMAGING
		2-3-5	 ZIMMER BIOMET



# PRESENTACIÓN CONGRESO 62 EN MADRID



**Ricardo  
Larraínzar Garijo**

En Jefe Servicio Cirugía Ortopédica  
y Traumatología Hospital  
Universitario Infanta Leonor

Estimados socios de la Sociedad Española de Cirugía Ortopédica y Traumatología,  
Es para mí un honor dirigirme a vosotros una vez más, esta vez para presentaros oficialmente el 62º Congreso Nacional de la SECOT se celebrará en Madrid en 2025. Me gustaría, en primer lugar, expresar mi más profundo agradecimiento a todos aquellos que depositasteis vuestra confianza en nuestra candidatura durante el pasado Congreso de Salamanca. Vuestro apoyo fue clave para que Madrid sea la próxima sede, y me comprometo a trabajar incansablemente para estar a la altura de esta responsabilidad.

No puedo dejar de reconocer el excepcional trabajo realizado por el Dr. Zabala y su equipo en el Congreso de Granada, que ha sido un evento sobresaliente en todos los sentidos. Sin duda, han dejado el listón muy alto, y nos esforzaremos por mantener el mismo nivel de excelencia y profesionalidad en Madrid.

Estamos preparando un programa científico de vanguardia, que abarcará los últimos avances en áreas clave de nuestra especialidad que está en constante evolución y crecimiento. Queremos ofrecer a los asistentes una oportunidad única para conocer las tendencias más innovadoras y mejorar nuestras prácticas diarias a través de presentaciones y mesas redondas con expertos de reconocido prestigio.

Madrid, una ciudad accesible y acogedora, os espera con los brazos abiertos. Estamos preparando un congreso que no solo será un evento profesional de intercambio de conocimiento, sino también una experiencia inolvidable, enriquecida con la vasta oferta cultural y de ocio que ofrece la ciudad. Confiamos en que todo lo que estamos organizando será de vuestro agrado, y que Madrid, una vez más, demostrará ser el lugar ideal para acoger este importante evento.

Agradezco de nuevo vuestra confianza y apoyo, y quedo a vuestra disposición para cualquier duda o sugerencia. Reserva ya la fecha del del 1 al 3 de octubre de 2025 para encontrarnos de nuevo en Madrid en el 62º Congreso Nacional de la SECOT.

Atentamente,

Ricardo Larraínzar Garijo  
Jefe Servicio Cirugía Ortopédica y Traumatología  
Hospital Universitario Infanta Leonor.

SOCIEDAD ESPAÑOLA DE CIRUGÍA ORTOPÉDICA Y TRAUMATOLOGÍA

# CONGRESO SECOT 62

**MADRID**

1,2 Y 3 DE OCTUBRE  
DE 2025



**secot** SOCIEDAD ESPAÑOLA DE CIRUGÍA  
ORTOPÉDICA Y TRAUMATOLOGÍA

**SEDE** El **Palacio de Congresos de Granada** es un edificio de convenciones de gran importancia para la ciudad. Inaugurado en 1992, se ha convertido en un referente para la celebración de eventos de todo tipo, desde congresos y conferencias hasta conciertos y espectáculos.



### LLEGAR EN AVIÓN

El aeropuerto Federico García Lorca de Granada se encuentra a unos 17 k. de la ciudad, en la autovía hacia Sevilla/Málaga (A-92). El teléfono del aeropuerto es el: + 958 245 200/ 23 y + 902 400 500 Si Vd. llega directamente al aeropuerto, existen dos medios de transporte para llegar a la ciudad:

- En autobús, cada hora, con varias paradas en el centro ciudad (tf.: +958 49 01 64); el trayecto cuesta unos 3 € y se tarda una media hora. Recorrido: Aeropuerto, Caleta, Avda. Constitución, Gran Vía, P.Congresos.

- En taxi, con un coste de entre 20 y 25 €. Taxi: Tele Taxi: 958 28 06 54 / Radio Taxi: 958 13 23 23



### LLEGAR EN AUTOBUS

El servicio de autobuses para comunicar las distintas ciudades españolas con Granada de momento el medio de transporte más rápido y más económico (especialmente, con Madrid). La estación de autobuses está lejos del centro (unos 4 k.), y hay que calcular que se tiene luego que coger un taxi hasta el centro (unos 10 €, según trayecto y horario) o bien un autobús (líneas 3 y 33), que tiene una parada justo a la salida de la estación (autobuses cada ¼ de hora).



### LLEGAR EN TREN

La estación de tren de Granada se encuentra en el centro de la ciudad, Avenida de los Andaluces. Para reservar un billete, conocer los horarios y los precios, consulte con RENFE.

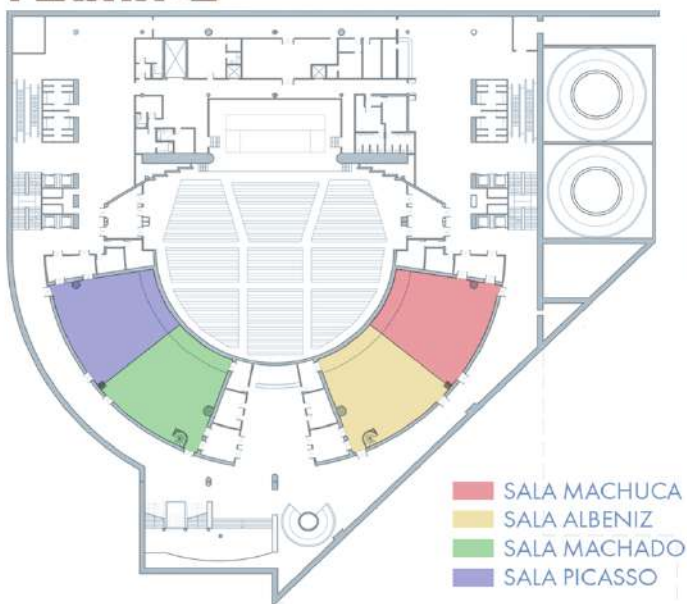


### LLEGAR EN VEHÍCULO PROPIO

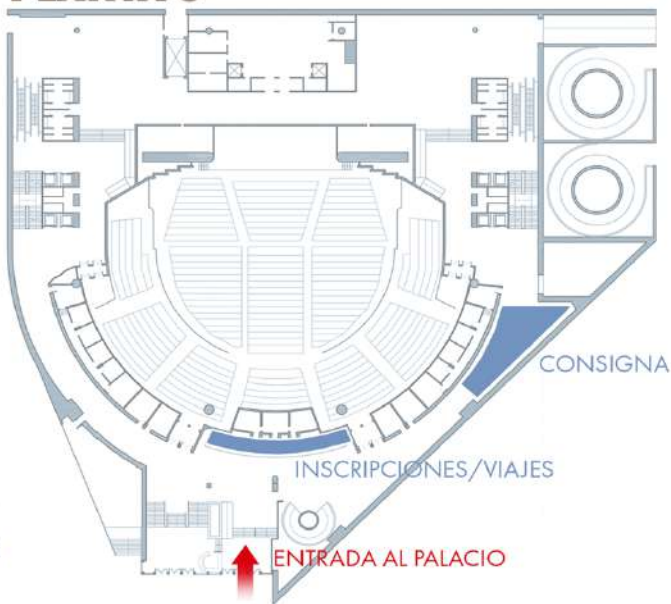
Sea cual sea la ciudad de origen (Madrid->Jaén, por el norte; Málaga/Sevilla ->Loja, por el oeste; Valencia/Almería -> Guadix, por el este), se recomienda coger la autovía de circunvalación, que rodea la ciudad por el sur (dirección: Motril - La Alhambra - Sierra Nevada), y luego coger una de las salidas hacia el centro ciudad, en función del alojamiento (Méndez Núñez o Recogidas son las salidas que llevan directamente al centro ciudad). El tráfico interno en la ciudad es muy intenso, y se recomienda dejar el coche en algún parking del centro.



## PLANTA -2



## PLANTA 0

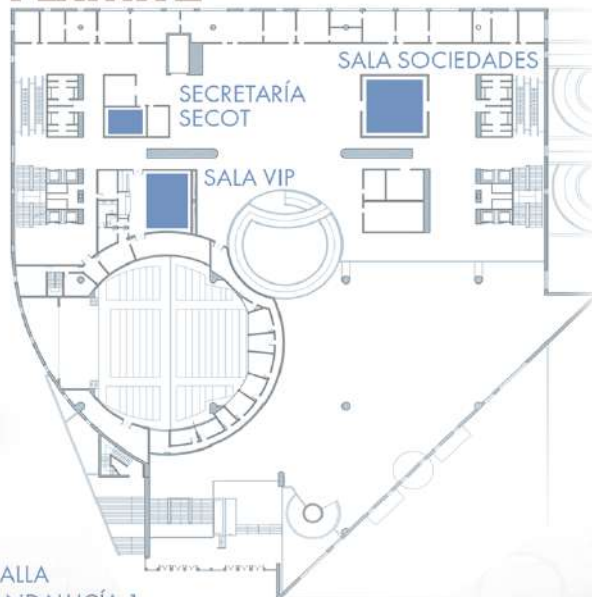


## PLANTA 1



- SALA FALLA
- SALA ANDALUCÍA 1
- SALA ANDALUCÍA 2
- SALAS SEMINARIOS
- SALA OVERFLOW

## PLANTA 2



## PALACIO DE CONGRESOS



Acércate al stand de MBA SURGICAL EMPOWERMENT para descubrir la app

# CLASIFICACIONES secot

Desarrollada por la Cátedra MBA Institute de Investigación Médica y Biomecánica de la Universidad de Oviedo y avalada por la SECOT, cuenta con más de 100 clasificaciones y 500 ilustraciones, abarcando más de 50 patologías.



Para acceder desde PC, Mac o Tablet usa la dirección  
<https://clasificacionesortopedicas.secot.es>



**61** CONGRESO  
secot

SOCIEDAD ESPAÑOLA DE CIRUGÍA ORTOPÉDICA Y TRAUMATOLOGÍA

HAN COLABORADO:



**Theramex**  
For Women, For Health



**secot**

SOCIEDAD ESPAÑOLA DE CIRUGÍA  
ORTOPÉDICA Y TRAUMATOLOGÍA

NUESTRO AGRADECIMIENTO A:

**critic**   
make tic easy

**Logievents**



**K** KINDELÁN  
CONSULTORES  
COMUNICACIÓN Y MARKETING DE CONTENIDOS

**TORRESPARDO**  
Association Management



# MINI GUÍA



# secot

SOCIEDAD ESPAÑOLA DE CIRUGÍA ORTOPÉDICA Y TRAUMATOLOGÍA

## 10 PUNTOS PRÁCTICOS Y ESENCIALES PARA EL COT

Existe un creciente interés en el campo de la Cirugía Ortopédica y Traumatología (COT) por la vitamina D (también conocida como hormona D), por su posible participación en muchos de los procesos que afectan a nuestra especie. Se obtiene mayoritariamente a través de la exposición solar y una pequeña parte por la dieta, lo que puede generar en ciertos grupos poblacionales la existencia de situaciones carenciales. Es indispensable su participación en el equilibrio fisiológico del organismo a través de un complejo proceso por el que genera sus múltiples acciones biológicas. Existe una relación entre los niveles de vitamina D y la presencia de biomarcadores para la aparición de las fracturas, también con la presencia de fracturas de cadera<sup>1</sup>; puede tener su influencia en el proceso de curación de las fracturas o en la integración de los implantes<sup>2</sup>; creemos interesante el conocimiento por parte de los profesionales de la COT de los beneficios y procurar unos adecuados niveles de vitamina D o puntajes con osteoporosis o fracturas por fragilidad por la que hemos elaborado para ellos estos "10 enunciados y prácticos" sobre su utilización.

**1. ¿Cuántas Vitaminas D hay?**  
Desde un punto de vista bioquímico existen dos tipos de vitamina D: la vitamina D<sub>2</sub> (ergotriol) y la vitamina D<sub>3</sub> (colecalciferol). La vitamina D<sub>2</sub> proviene de la exposición a la luz solar y la vitamina D<sub>3</sub> proviene de la dieta y de la síntesis en el hígado<sup>3</sup>. Son los dos precursores del sistema del déficit de vitamina D en el momento de nuestras prácticas.

**2. ¿Cuándo hay que solicitar los niveles de vitamina D?**  
Nos será indicado solicitar una analítica de los niveles de vitamina D si de forma habitual se prevé el cribado en personas de alto riesgo de osteoporosis, en pacientes con osteoporosis o fracturas por fragilidad en las que se plantea una suplementación<sup>4</sup> y/o en caso de...

**3. ¿Cómo lo hago? ¿Con qué?**  
El fármaco que actúa en el sistema del déficit de vitamina D es el calcitriol y el paricalcitol. Se trata de derivados sintéticos de la vitamina D que actúan directamente sobre los receptores de la vitamina D.

Para ello proponemos las siguientes pautas:

	COLCALCIFEROL	CALCIPEDIOL
Deficiencia severa < 10 ng/ml	50.000 UI semanales (6-8 semanas)	266 µg semanales (6 semanas)
Niveles entre 10 y 25 ng/ml	30.000 UI mensuales	266 µg mensuales
Mantenimiento > 25 en nmol	25-50.000 UI mensuales (10000-20000 UI semanales)	266 µg mensuales

**Recomendamos suplementar en aquellos casos en los que se sospeche que el nivel de vitamina D es inferior a 1000-1500 ng/ml<sup>5</sup>.**

**9. ¿Cómo hago analíticas de vitamina D?**  
Es esencial. Los niveles de vitamina D en la sangre se expresan en ng/ml. Los niveles de referencia son: > 20 ng/ml en personas sanas y > 30 ng/ml en personas con osteoporosis. Se debe...

**CÓMO TRATAR EL DÉFICIT DE VITAMINA D**

**Perfil de paciente de riesgo de hipovitaminosis D en la cirugía de traumatología**

- Osteoporosis
- Fracturas por fragilidad
- Edad avanzada
- Baja actividad

Para niveles de riesgo alto/bajo, consultar Casado et al. COTN 2019

**25(OH)D (ng/ml)**

< 10 ng/ml (deficiencia severa)	10-25 ng/ml	> 25 ng/ml
---------------------------------	-------------	------------

**Colocalciferol 50.000 UI/semana (6-8 semanas)**  
**Calcipediol 266 µg/semana (6 semanas)**

**Colocalciferol 30.000 UI/mes**  
**Calcipediol 266 µg/mes**

**Colocalciferol 25.000-50.000 UI/sema o 10000-20000 UI/sema**  
**Calcipediol 266 µg/mes**

- No es recomendable utilizar megadosis (i.e., > 100.000 UI en una sola).
- Buen perfil de seguridad, siguiendo dosis y duración adecuadas en todos los casos.
- No ponerlos biológicamente superiores niveles de 25(OH)D > 80 ng/ml.
- Es recomendable suplementar con calcio si el riesgo es alto/bajo (depende del nivel de riesgo de la población: 1.000-1.200 mg/día).
- Considerando su papel en la consolidación de fracturas, es importante establecerlos en unos niveles de vitamina D y aporte de calcio adecuados en la lesión.

- Sería recomendable realizar un control de los niveles de vitamina D a los 4-6 meses de tratamiento.  
- Espectacularmente con el tratamiento con calcitriol, existe la evidencia de...

**INDICACIONES**

**VITAMINA D**

**10 PUNTOS PRÁCTICOS Y ESENCIALES PARA EL COT**

**Confección:**  
Dr. Jago Eladador Ferrández  
Asteres

Dr. José Ramón Cortés Rey - Cita: Instituto Pinar del Río

**secot**  
SOCIODAD ESPAÑOLA DE CIRUGÍA ORTOPÉDICA Y TRAUMATOLOGÍA

Con la colaboración de:

**ITALFARMACO**

# PRÓXIMAMENTE...





JCDecaux

SOCIEDAD ESPAÑOLA DE CIRUGÍA ORTOPÉDICA Y TRAUMATOLOGÍA

# CONGRESO SECOT 62

**MADRID**

1, 2 Y 3 DE OCTUBRE  
DE 2025



 **secot** SOCIEDAD ESPAÑOLA DE CIRUGÍA  
ORTOPÉDICA Y TRAUMATOLOGÍA